

1 中低層物件(スラブ厚180mm以下(*1)) 対応のコンパクトモデル

賃貸住宅や寮など、スラブ厚180mm以下(*1)の中低層物件に対応した集合管です。軽量コンパクトな本体で、10階以下の立て管規模に対応します。

立て管規模	10階
排水能力	5.6 L/s

接続器具					対応可能な立て管規模(*2)
便器	洗面器	洗濯機	浴槽	台所	
○					10階まで
	○	○	○		10階まで
				○	10階まで
○	○	○	○		10階まで
○	○	○	○	○	10階まで

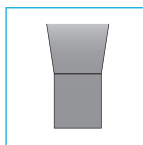


△カンベイ君(WKP)の場合の対応スラブ厚は150~180mmとなります。

2 下部スタイルを3種類から選択可能

下部スタイルは、排水立て管材に応じて、片受けスタイル(S)、両受けスタイル(W)、カンベイ君(WKP)から選択可能。カンベイ君により、排水立て管・横枝管を塩ビ管で配管可能となります。

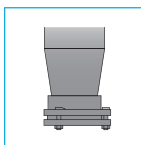
片受けスタイル(S)



〈対応する直管・継手〉

- RJ鋳鉄管
- メカニカル形1種管
- カンベイ立て管
- その他受け口付直管・継手
- 各種ノーハブジョイント

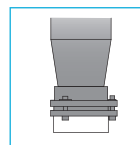
両受けスタイル(W)



〈対応する直管・継手〉

- 塩ビライニング鋼管
- 耐火二層管(内管VP)

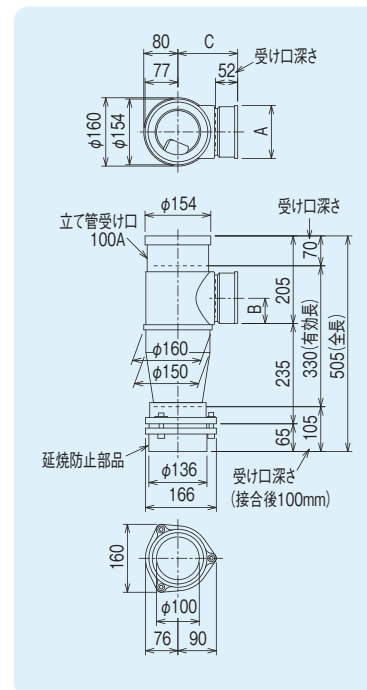
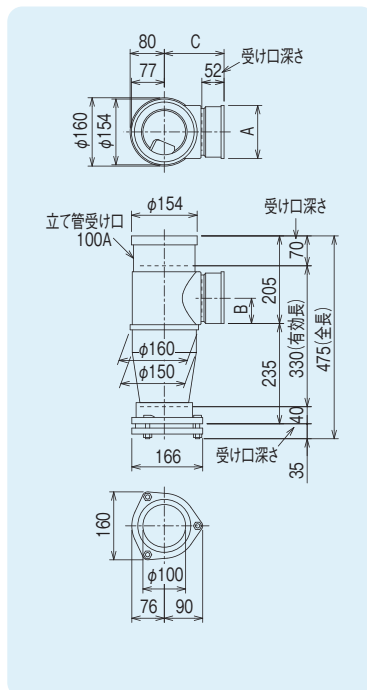
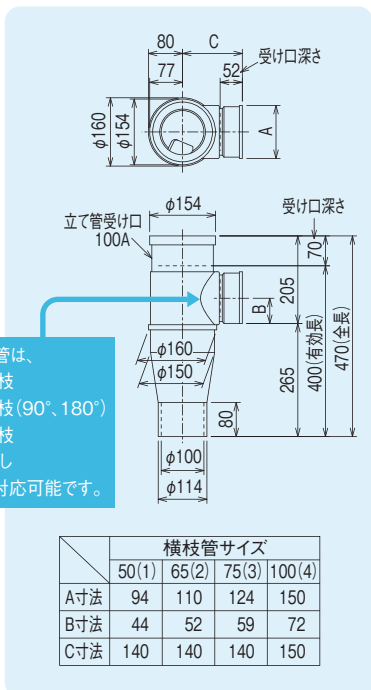
カンベイ君(WKP)



〈対応する直管・継手〉

- 耐火二層管(内管VP)
- 塩ビ管(VP)

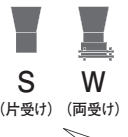








































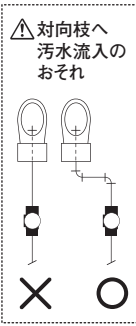







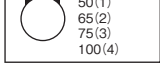



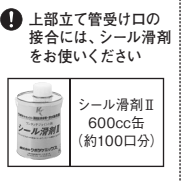













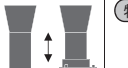

排水立て管・横枝管を塩ビ管で配管可能に!



*1 下部Sスタイルについては、差込み形RJ管またはカンベイ立て管(標準タイプ)と接続する場合の値となります。(カンベイ立て管防振タイプの場合は-20mm)

*2 接続数=階層数の場合について表記しています。

減速継手など呼ばれることも

		Aタイプ (1枝)	Bタイプ (180度2枝)	Cタイプ (90度2枝)	Dタイプ (3枝)	ゼロタイプ (枝なし)					
 S (片受け) W (両受け)											
4CL											
S: 鋳鉄管(RJ・メカ)、カンペイ立て管用 W: 塩ビライニング鋼管、耐火二層管用		 A1	 A4	 B101	 B▲03	 C11	 C14	 D111	 D222	 D★●■	 0
 標準品  受注品  特注品(※) (原則、製作禁止機種) (配管形態等確認が必要)  特注品(※) (*印付は配管形態等の 確認が必要な場合あり)  オプション 対応		 A2	 B102	 B◎04	 C12	 C24	 D112	 D231	 D■◎★		
		 A3	 B202	 C13	 C34	 D121	 D232	 D■◎■			
受注区分 納期 標準品 原則、在庫を保有。(在庫の状況や交通事情により、納期がかかる場合があります) 受注品 受注後生産対応。納期約2週間 特注品 受注後生産対応。納期約2週間。受注には、配管形態等の事前確認が必要な場合がありますのでご注意ください。(※) オプション対応 集合管本体の納期+約1週間。 (例) 受注品+オプションの場合、2週間+1週間で納期約3週間		 △ 対向枝への汚水流入のおそれ		 C21	 C41	 D122	 D★4★				
 枝管サイズ 50(1) 65(2)  枝管サイズ 50(1) 65(2) 75(3)  枝管サイズ 75(3) 100(4)  枝管サイズ 50(1) 65(2) 75(3) 100(4)				 C22	 C42	 D131	 ! 上部立て管受け口の 接合には、シール滑剤 をお使いください				
				 C23	 C43	 D132					
				 C31	 C44	 D211					
				 C32		 D212					
				 C33		 D221					
 オプション WKP (カンペイ君) 立て管:塩ビ管、耐火二層管 横枝管:塩ビ管											
 オプション シンドカット巻						(対応なし)					
 特注品 足伸ばし						(対応なし)					
 特注品 SUSボルト・ナット						(対応なし)					

※ 配管形態等の事前確認が必要な機種については、設置する住戸の詳細図等をご用意のうえ、弊社営業部までお問い合わせください。