

排水ヘッダ

※JwKTは排水ヘッダ共同開発会社4社の略称です。

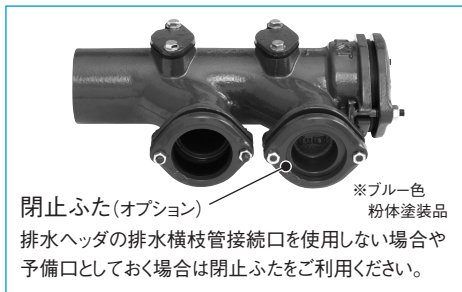
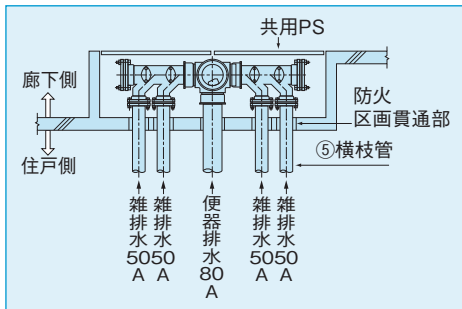
独立行政法人都市再生機構(旧都市基盤整備公団)・JwKT共同開発品

KSI住宅対応品

KSI排水ヘッダ方式に対応するために開発された継手です。「排水立て管」及び排水ヘッダを共用に設置し、各器具からの排水横枝管を単独に排水ヘッダに接続することで、排水横枝管の緩勾配化(1/100 勾配)を実現しています。

特長 1 KSI住宅に対応

各器具からの排水横枝管を単独で排水ヘッダに接続することで、排水器具相互の影響を防ぎ、排水性能が安定します。




特長 2 1横枝管に1個の専用掃除口を設置

排水ヘッダを共用部に設置した場合、共用部からの清掃が可能になります。

特長 3 掃除口から横枝管の清掃が可能です。

三角ふたによって行き止まり部にゴミが詰まることを防ぎ、横枝管排水を円滑にします。また、三角ふたを連結用押し輪に取り替えれば、排水ヘッダの連結が可能になります。



バリエーションと基本寸法

	単体型		連結型	
品番	2DH-50×80(R)-M	2DH-50×80(L)-M	4DH-50×80(R)-M	4DH-50×80(L)-M
2口型形状				
品番	3DH-50×80(R)-M	3DH-50×80(L)-M	5DH-50×80(R)-M	5DH-50×80(L)-M
3口型形状				

※6DH(3DHを連結したタイプ)もございます。※排水ヘッダは受注生産品です。ご注文の際に納期をご確認ください。(通常時1ヶ月程度)
※梱包数は2DH(2口型形状)が2個入り、他は1個入りとなります。

ボルトの適正締め付けトルク

<p>Tボルト・ナット M10 : 25N・m</p> <p>《三角ふた装着部形状》</p>	<p>Tボルト・ナット M8 : 12N・m</p> <p>《横枝管接続部形状》</p>	<p>ワッシャー付き六角ボルト M8 : 8N・m</p> <p>《掃除口ふた装着部形状》</p>
--	--	---

流下の仕組み

排水集合管の構造

クボタイカシリーズ
カンベイ君
カンベイ立て管

排水用鋳鉄管

機種指定の方法

4SL・4SLTほか

3SL

4CL

4HF・5HF

4SLI・4SLTGほか

4SF

最上階用SV

特殊仕様
最下階専用SR

更新対応
4SSLほか

Lバンド

支持金具

シンドカット

関連商品

排水ヘッダ

サニタリーバンド・VS

差込み形RJ管

QM継手

メカニカル形1種管

集合管システム
選定方法

接合手順