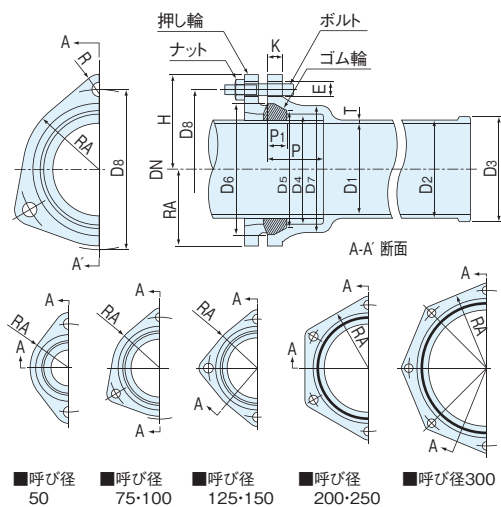


メカニカル形1種管

メカニカル形1種管につきましては、継ぎ輪・掃除口栓・接合部品を除き、生産を終了いたしました。
生産終了品の出荷につきましては在庫限りとなりますのでお問い合わせください。

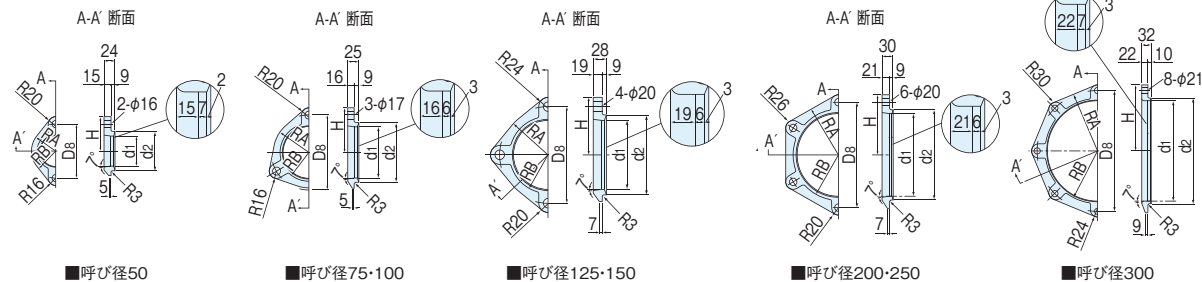
接合部寸法



呼び径 DN	管種	管厚 T	内径		各部寸法													ボルト 使用 本数
			D ₁	D ₂	D ₃	D ₄	D ₅	D ₆	D ₇	D ₈	RA	R	H	E	P ₁	P	K	
50	直管	4.0	50	58	63	69	75	91	85	120	54	20	76	16	19	54	15	2
	異形管	5.0	50	60	63	69	75	91	85	120	54	20	76	16	19	54	15	2
75	直管	4.0	75	83	88	94	102	118	111	148	67	20	90	16	21	60	16	3
	異形管	5.0	75	85	88	94	102	118	111	148	67	20	90	16	21	60	16	3
100	直管	4.0	100	108	113	120	128	144	137	174	83	20	103	16	21	60	16	3
	異形管	5.0	100	110	113	120	128	144	137	174	83	20	103	16	21	60	16	3
125	直管	4.5	125	134	139	145	153	171	164	203	98	23	121	19	24	63	19	4
	異形管	5.5	125	136	139	145	153	171	164	203	98	23	121	19	24	63	19	4
150	直管	4.5	150	159	164	171	179	197	190	229	111	23	134	19	24	63	19	4
	異形管	5.5	150	161	164	171	179	197	190	229	111	23	134	19	24	63	19	4
200	直管	5.5	200	211	216	226	233	253	247	288	146	21	165	19	27	68	21	6
	異形管	6.5	200	213	216	226	233	253	247	288	146	21	165	19	27	68	21	6
250	直管	8.0	250	266	269	281	288	308	305	351	173	26	196	19	27	68	21	6
	異形管	8.0	250	266	269	281	288	308	305	351	173	26	196	19	27	68	21	6
300	直管	8.0	300	316	319	331	338	358	355	401	205	30	219	22	27	68	21	8
	異形管	8.0	300	316	319	331	338	358	355	401	205	30	219	20	27	68	22	8

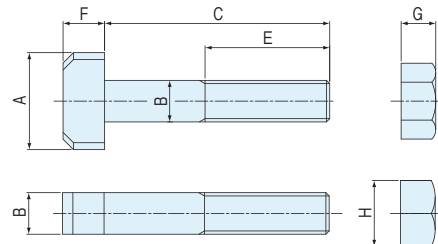
※管の差し口端の外周突起部(D3)は、これを除いてもよい。

押し輪



適用される呼び径	d ₁	d ₂	D ₈	H	RA	RB	ボルト使用本数
50	68	88	120	76	54	41.5	2
75	94	114	148	90	67	54	3
100	120	140	174	103	83	67	3
125	145	167	203	121	98	80.5	4
150	171	193	229	134	111	93.5	4
200	226	249	288	165	146	124	6
250	281	304	351	196	173	150.5	6
300	331	351	401	219	205	174	8

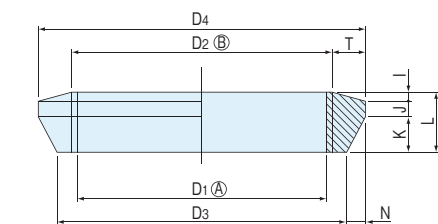
ボルト及びナット



適用される呼び径	ボルト呼び径	A	B	C	E	F	G	H	使用本数
50	M12	28	12	65	36	12	10	19	2
75									3
100									3
125	M16	35	16	75	44	14	13	24	4
150									4
200									6
250									6
300									8

※表面には、亜鉛メッキ処理をする。※材質は、JIS G 3101のSS400とする。

ゴム輪



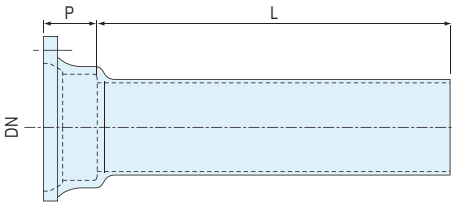
適用される呼び径	D ₁ Ⓐ	D ₂ Ⓑ	D ₃	D ₄	I	J	K	L	T	N
50	60	60	74	90	3	6	14	23	15	8
75	84	87	99	115	4	7	15	26	14	8
100	108	113	125	141	4	7	15	26	14	8
125	132	137	149	167	4	9	16	29	15	9
150	156	162	174	192	4	9	16	29	15	9
200	208	215	227	247	4	15	18	37	16	10
250	259	268	280	300	4	15	18	37	16	10
300	308	318	330	350	4	15	18	37	16	10

※ゴム輪の材料には、スチレンブタジエンゴム(SBR)、ブタジエンゴム(BR)又はクロロプレンゴム(CR)を用いる。
※Ⓐはメカニカル形鋳鉄管接続用(白マーク付)、ⒷはRJ管、ストレート管、鋼管、塩ビ管接続用ゴム輪を示す。

※押し輪、ゴム輪300は2016年12月末で生産終了となります。出荷につきましては在庫限りとなりますのでお問い合わせください。

直管

■ は受注生産品につき、ご注文の際に納期をご確認ください。



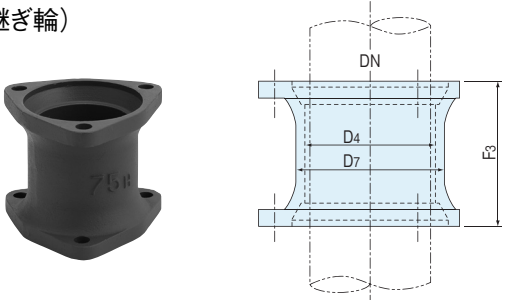
呼び径	有効長 (mm)					
	L					
75	—	2600	1600	600	400	300
100	2850	2600	1600	—	400	300

※L=300、400の外径及び管厚は異形管と同じです。
※直管は2016年12月末で生産終了になります。出荷につきましては在庫限りとなりますのでお問い合わせください。

- 切断加工の上、指定寸法(5mm刻み)での納入が可能です。(有償)
- 切断加工品は受注生産となりますので、ご注文の際に納期をご確認ください。(通常時2週間程度)

異形管

S(継ぎ輪)

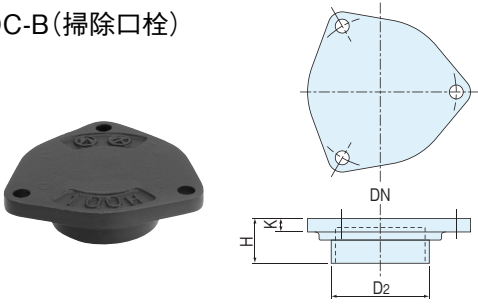


呼び径	D4	D7	F3
DN			
50	69	85	120
75	94	111	134
100	120	137	134
125	145	164	140
150	171	190	140
200	226	247	150
250	281	305	150
300	331	355	190

※S(継ぎ輪)300は2016年12月末で生産終了になります。出荷につきましては在庫限りとなりますのでお問い合わせください。

※直管・異形管とも、押し輪・ゴム輪・ボルト・ナットが付属しています。

COC-B(掃除口栓)

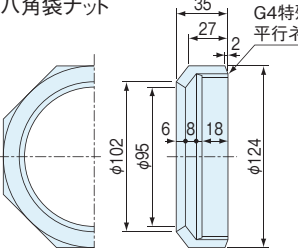


呼び径	D2	H	K
DN			
50	58	50	15
75	83	52	16
100	108	52	16
125	134	60	19
150	159	60	19
200	211	60	21
250	266	68	23
300	316	67	22

※COC-B(掃除口栓)300は2016年12月末で生産終了になります。出荷につきましては在庫限りとなりますのでお問い合わせください。

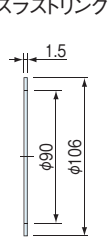
硬質塩化ビニル管接続用異形管の接合部(呼び径75)

■ 八角袋ナット



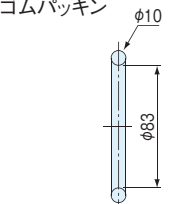
材質: JIS G 5501, FC150以上

■ スラストリング



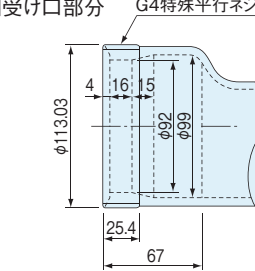
材質: ポリエチレン (PE)

■ ゴムパッキン



材質: BR, SBR, CR又はEPDM

■ 受け口部分

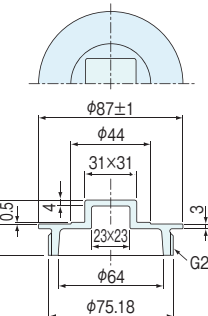


△ RJ異形管の袋ナットとメカ異形管の袋ナットではネジ部分が異なります。また、製造時期によりネジ部分の形状が異なる場合があります。

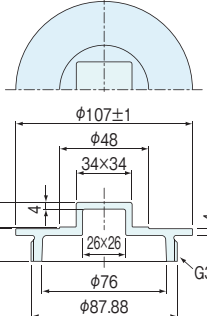
掃除口化粧プラグ

(材質: JIS H 5120 CAC202 (YBsC2) 黄銅製COT用)

■ G2 1/2



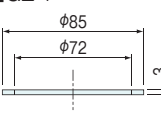
■ G3



ゴムパッキン

(材質: BR, SBR, CR又はEPDM) COT用

■ G2 1/2



■ G3

