クボタケミックス

設計積算価格表

予算関係資料

消費税は含んでおりません。
別途消費税を申し受けます。

排水集合管　カンペイ立て管

● 2021年12月 ●

株式会社クボタケミックス

1段枝モデル

4SL・4SLT
⇒P3～4

4SLⅡ－＊－O
4SLTⅡ－＊－O
⇒P5～6

3SL
⇒P7

4CL
⇒P8

4HF・5HF
⇒P9～10

2段枝モデル

4SLⅡ・4SLTⅡ
⇒P11～12

4SLTG・4SLTGⅡ
⇒P13

4SF
⇒P14

特殊仕様集合管

最上階用
4SVT・3SV
⇒P17～18

最下階専用
4SRシリーズ
⇒P19～25

更新対応集合管
⇒P26

脚部ベンド

Lベンド
⇒P27
カンペイLベンド
⇒P28

支持金具
⇒P29

クボタイカシリーズ

カンペイ君・カンペイ立て管
遮音シリーズ
⇒P30
カンペイLベンド
⇒P28

シンドカット、関連商品
⇒P30～33、36

排水ヘッダ

排水ヘッダ
⇒P32

目　次

排水集合管、排水用鋳鉄管、関連商品

集合管機種指定の方法、機種指定の例 ・・・

■ 集合管機種指定の方法

下記①～③をそれぞれ選定し、「 ー（ハイフン）」で繋いで表記します。

① 集合管の型式

カタログ、技術マニュアル、本価格表P3～P26に記載の内容等より集合管の型式を選定します。
なお、各集合管の型式の最初の数字は、立て管径を表しています。

3 ＝ 立て管径75
4 ＝ 立て管径100
5 ＝ 立て管径125

②-1 枝管のタイプとサイズ

P3～P26の各集合管のバリエーションより、枝管のタイプと各枝管のサイズを選定します。
枝管は集合管の上方から見て、時計の0時の位置を基準に、時計回りに表記します。

<枝管タイプ>

ATYPE

1枝
（通常枝）

BTYPE

180度2枝
（通常枝）

CTYPE

90度2枝
（通常枝）

DTYPE

3枝
（通常枝）

ZTYPE

Z形（段違い）
枝あり

UTYPE

上向き枝管
受け口あり

JTYPE

エルボ枝あり

OTYPE

ゼロタイプ
枝管なし

<枝管サイズ>

1	通常枝50
2	通常枝65
3	通常枝75
4	通常枝100

6	Z枝75
7	U枝75
8	Z枝100 （注:4SVT専用。通気管用）

0（ゼロ）	枝管なし
L1	エルボ枝50左回り
L2	エルボ枝65左回り
L3	エルボ枝75左回り

R1	エルボ枝50右回り
R2	エルボ枝65右回り
R3	エルボ枝75右回り
P	掃除口（φ74）

・1枝の場合は枝を0時に、2枝の場合は0時と3時、または0時と6時に、3枝の場合は0時と3時と6時の位置に配置します。3枝+掃除口の場合、9時の位置を掃除口とします。
・180度2方向の場合、0時に配置する優先順位は、左回りのエルボ枝（L）、通常枝（サイズ小さい順）、Z枝、U枝、掃除口、右回りのエルボ枝（R）、の順となります。
・枝管なしの場合、「4SL-0-W」のように表記します。掃除口がある場合、枝管タイプの前に「-CO」を入れます。掃除口のみの場合、「4SL-CO-P-W」のように表記します。
・Z枝の場合、「4SL-Z6-P110」のように、枝管タイプの後にP寸法（「-P110」または「-P140」）を入れます。（指定の無い場合はP140。3SVと4SVTはP寸法指定不要）
・1枝+掃除口の場合は枝タイプの後を3桁（「A3P」でなく「A3P0」など）、90度2枝+掃除口の場合は枝タイプの後を4桁（「C23P」でなく「C23P0」など）として表記します。
・特別な例外として、90度2方向で右回りのエルボ枝（R）がある場合、枝を3時と6時に位置するよう配置し、0時の枝なし（0）から表記します。（例:4SL-J0R23-S）
・特別な例外として、90度2方向で時計回りに掃除口→枝の順の場合、掃除口を3時、枝を6時に配置し、0時の枝なし（0）から表記します。（例:4SL-CO-A0P3-W）

②-2　2段枝モデルの下部枝管のタイプとサイズ

2段枝モデルの集合管の場合、下部枝管のタイプとサイズを選定します。
下部枝管の読み始めの位置は、上部枝管の0時の位置と揃え、枝タイプの後を4桁で表記します（例:「A1000」）。
なお、下部枝管なしの場合、「0（ゼロ）」と表記します。

②-3　2段枝モデルのP寸法

2段枝モデルの集合管の、上部枝管の管芯から下部枝管の管底までの距離（P寸法）を指定します。（次ページ参照）

＊ 4SF形集合管では、枝管の有無にかかわらずP寸法の指定が必要です。
＊ P寸法の対応範囲については、P15-16をご参照ください。
＊ 上部枝管が複数ある場合、P寸法が最も大きくなる上部枝管を基準としてください。

③下部スタイル

集合管の下部スタイルを指定します。

片受けスタイル（S）

〈対応する直管・継手〉
・カンペイ立て管
・その他受け口付直管・継手
・各種ノーハブジョイント

両受けスタイル（W）

〈対応する直管〉
・塩ビライニング鋼管
・耐火二層管（内管VP）

カンペイ君（WKP）

〈対応する直管〉
・耐火二層管（内管VP）
・塩ビ管（VP）

立て管と横枝管を
塩ビ管とすることが
できます

足伸ばしが必要な場合、「ーS」「ーW」「ーWKP」の後に、「+100」のように足伸ばしの寸法を指定します。（足切りは「【ー50mm】」のように表記）

■ 集合管機種指定の例

4SL ー C32 ー W

③ 集合管の下部は両受けスタイル(W)

② 枝管は90度2枝(Cタイプ)
集合管の上方から見て、0時の位置に通常枝75(3)、3時の位置に通常枝65(2)

① 集合管は4SL形(立て管径100)

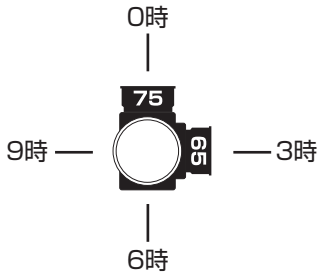

4SLⅡ ー A3 ー A0200 ー P320 ー S

③ 集合管の下部は
片受けスタイル(S)

②-3 上部枝管芯と下部枝管底の
距離(P寸法)は320mm

②-2 下部枝管は1枝(Aタイプ)
上部枝管と0時の位置を揃えると、3時の位置に通常枝65(2)が
あるので、0時の位置から読み始めて「A0200」と表記

②-1 上部枝管は1枝(Aタイプ)。上から見て、0時の位置に通常枝75(3)

① 集合管は4SLⅡ形(立て管径100)

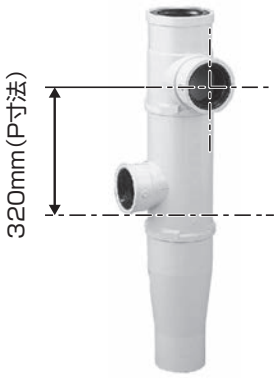

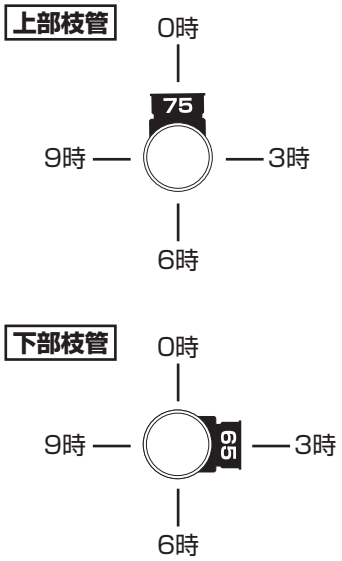

■ 4SL・4SLT 中高層向け

減速継手などと呼ばれることも

Z枝のP寸法をご指定ください。P110またはP140

・最も一般的なモデル。
・立て管径100。中高層向け。
WC/UT/K :30階規模まで
WC+UT :17階規模まで
WC+UT+K :14階規模まで
・4SLTで厚肉スラブや浮かせ配管に対応可。

	Aタイプ（1枝）	Bタイプ（180度2枝）	Cタイプ（90度2枝）	Dタイプ（3枝）	ゼロタイプ（枝なし）	Zタイプ（Z形段違い枝あり）		
						75Z	Z枝1つ＋通常枝1つ	Z枝1つ＋通常枝2つ
4SL（有効長 S:460 W:420）	32,000	38,000	38,000	44,000	27,000	45,000	51,000	57,000
4SLT（有効長 S:580 W:540）	34,500	40,500	40,500	46,500	29,500	47,500	53,500	59,500

S（片受け） W（両受け）

S:カンペイ立て管用
W:塩ビライニング鋼管、耐火二層管用

	標準品
	4SL ： 標準品 4SLT： 受注品
	受注品
特注	特注品（※）（原則、製作禁止機種）（配管形態等確認が必要）
特注品 / 特注品＊	特注品（※）（＊印付は配管形態等の確認が必要な場合あり）
オプション	オプション対応

受注区分	納期
標準品	原則、在庫を保有。（在庫の状況や交通事情により、納期がかかる場合があります）
受注品	受注後生産対応。納期約2週間
特注品	受注後生産対応。納期約2週間。受注には、配管形態等の事前確認が必要な場合がありますのでご注意ください。（※）
オプション対応	集合管本体の納期+約1週間。例）受注品+オプションの場合、2週間+1週間で納期約3週間

★	枝管サイズ 50(1) 65(2)
▲	枝管サイズ 50(1) 65(2) 75(3)
■	枝管サイズ 75(3) 100(4)
◎	枝管サイズ 50(1) 65(2) 75(3) 100(4)

A1 (50)
B101 (50 / 50 / 50)
C11 (50 / 50)
C14 (50 / 100)
D111 (50 / 50 / 50)
D222 (65 / 65 / 65)
0
Z6 (75Z)
Z106 (50 / 75Z)
Z◎◎6 (◎ / ◎ / 75Z)

A2 (65)
B102 (50 / 65 / 65)
C12 (50 / 65)
C24 (65 / 100)
D112 (50 / 50 / 65)
D231 (65 / 75 / 50)
Z206 (65 / 75Z)
Z★6★ (★ / 75Z / ★)

A3 (75)
B202 (65 / 65 / 65)
C13 (50 / 75)
C34 (75 / 100)
D121 (50 / 65 / 50)
D232 (65 / 75 / 65)
Z■06 (■ / 75Z)
Z6◎◎ (75Z / ◎ / ◎)

A4 (100)
B▲03 (特注 / 75)
C21 (65 / 50)
C41 (100 / 50)
D122 (50 / 65 / 65)
D★4★ (★ / 100 / ★)
Z16 (50 / 75Z)
Z★6■ (★ / 特注 / 75Z)

B◎04 (◎ / 特注 / 100)
C22 (65 / 65)
C42 (100 / 65)
D131 (50 / 75 / 50)
D★◎■ (★ / 特注 / ◎ / ■)
Z26 (65 / 75Z)
Z■6★ (■ / 特注 / 75Z / ★)

C23 (65 / 75)
C43 (100 / 75)
D132 (50 / 75 / 65)
D■◎★ (■ / 特注 / ◎ / ★)
Z■6 (■ / 75Z)
Z■6■ (■ / 特注 / 75Z / ■)

C31 (75 / 50)
C44 (100 / 100)
D211 (65 / 50 / 50)
D■◎■ (■ / 特注 / ◎ / ■)
Z61 (75Z / 50)

C32 (75 / 65)
D212 (65 / 50 / 65)
Z62 (75Z / 65)

C33 (75 / 75)
D221 (65 / 65 / 50)
Z6■ (75Z / ■)

Z枝（P110）
210
110

Z枝（P140）
220
140

Jタイプに変更

4SL	51,000
4SLT	53,500

J★◎L★
JR★◎★

⚠ 対向枝へ汚水流入のおそれ

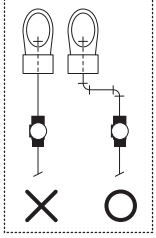

❗ 上部立て管受け口の接合には、シール滑剤をお使いください

シール滑剤Ⅱ 1kg容器（約160口分）	6,000

オプション WKP（カンペイ君）	立て管：塩ビ管、耐火二層管 横枝管：塩ビ管	集合管本体価格 +4,800
オプション シンドカット巻		4SL：集合管本体価格 ＋ 9,800 4SLT：集合管本体価格 +10,600 足伸ばし品のシンドカット巻きの価格は、弊社営業部までお問い合わせください。
特注品 足伸ばし +100		集合管本体価格 +15,000 ロングタイプ（4SLⅡ−＊−0, 4SLTⅡ−＊−0）をおすすめします。（P5参照）
特注品 SUSボルト・ナット		集合管本体（Wスタイル）価格 +1,500

※ 配管形態等の事前確認が必要な機種については、設置する住戸の詳細図等をご用意のうえ、弊社営業部までお問い合わせください。

■ 4SL・4SLT 中高層向け

・最も一般的なモデル。
・立て管径100。中高層向け。
　WC/UT/K :30階規模まで
　WC+UT　:17階規模まで
　WC+UT+K :14階規模まで
・4SLTで厚肉スラブや浮かせ配管に対応可。

	Uタイプ（上向き枝あり）			Jタイプ（エルボ枝あり）			掃除口（CO）付			
	75U	U枝1つ＋通常枝1つ	U枝1つ＋通常枝2つ		J枝1つ＋通常枝1つ	J枝2つ＋通常枝1つ（同方向）		通常枝1つ＋掃除口1つ	通常枝2つ＋掃除口1つ	通常枝3つ＋掃除口1つ
4SL（有効長 S:460 W:420）	45,000	51,000	57,000	39,000	45,000	58,000	34,000	40,000	46,000	52,000
4SLT（有効長 S:580 W:540）	47,500	53,500	59,500	41,500	47,500	60,500	36,500	42,500	48,500	54,500

S（片受け）　W（両受け）

S：カンペイ立て管用
W：塩ビライニング鋼管、耐火二層管用

	4SL ： 標準品 4SLT： 受注品
	受注品
特注	特注品（※）（原則、製作禁止機種）（配管形態等確認が必要）
特注品 / 特注品＊	特注品（※）（＊印付は配管形態等の確認が必要な場合あり）
オプション	オプション対応

受注区分	納期
標準品	原則、在庫を保有。（在庫の状況や交通事情により、納期がかかる場合があります）
受注品	受注後生産対応。納期約2週間
特注品	受注後生産対応。納期約2週間。受注には、配管形態等の事前確認が必要な場合がありますのでご注意ください。（※）
オプション対応	集合管本体の納期+約1週間。例）受注品+オプションの場合、2週間+1週間で納期約3週間

★	枝管サイズ 50(1) 65(2)
▲	枝管サイズ 50(1) 65(2) 75(3)
■	枝管サイズ 75(3) 100(4)
◎	枝管サイズ 50(1) 65(2) 75(3) 100(4)

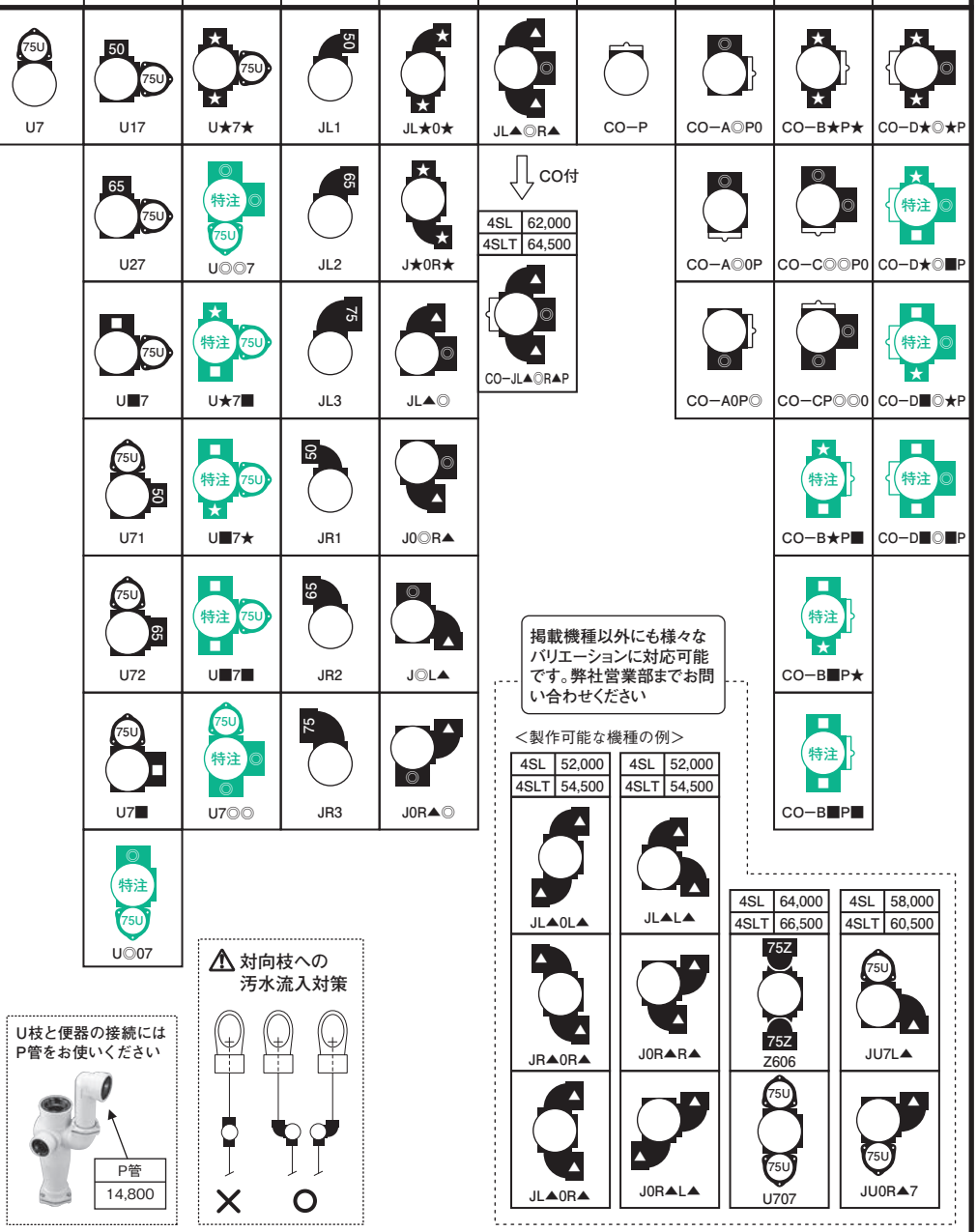

オプション	WKP（カンペイ君）	立て管：塩ビ管、耐火二層管 横枝管：塩ビ管 集合管本体価格 +4,800
オプション	シンドカット巻	4SL：集合管本体価格 ＋ 9,800 4SLT：集合管本体価格 +10,600 足伸ばし品のシンドカット巻きの価格は、弊社営業部までお問い合わせください。
特注品	足伸ばし +100	集合管本体価格 +15,000 ロングタイプ（4SLⅡ−＊−0, 4SLTⅡ−＊−0）をおすすめします。（P5参照）
特注品	SUSボルト・ナット	集合管本体（Wスタイル）価格 +1,500

※ 配管形態等の事前確認が必要な機種については、設置する住戸の詳細図等をご用意のうえ、弊社営業部までお問い合わせください。

■ 4SL(T)Ⅱー＊ー0 中高層向けロングタイプ

減速継手などと呼ばれることも

Z枝のP寸法をご指定ください。P110またはP140

・4SL/4SLTのロングタイプ。
・厚肉スラブや浮かせ配管に。
・立て管径100。中高層向け。
WC/UT/K :30階規模まで
WC+UT :17階規模まで
WC+UT+K :14階規模まで

	Aタイプ（1枝）	Bタイプ（180度2枝）	Cタイプ（90度2枝）	Dタイプ（3枝）	ゼロタイプ（枝なし）	Zタイプ（Z形段違い枝あり）		
						75Z	Z枝1つ＋通常枝1つ	Z枝1つ＋通常枝2つ
4SLⅡー＊ー0（有効長 S:745 W:705）	44,000	50,000	50,000	56,000	41,000	57,000	63,000	69,000
4SLTⅡー＊ー0（有効長 S:865 W:825）	62,000	68,000	68,000	74,000	56,000	75,000	81,000	87,000

S（片受け） W（両受け）

S:カンペイ立て管用
W:塩ビライニング鋼管、耐火二層管用

	4SLⅡー＊ー0：標準品 4SLTⅡー＊ー0：受注品
	受注品
特注	特注品（※）（原則、製作禁止機種）（配管形態等確認が必要）
特注品 / 特注品＊	特注品（※）（＊印付は配管形態等の確認が必要な場合あり）
オプション	オプション対応

受注区分	納期
標準品	原則、在庫を保有。（在庫の状況や交通事情により、納期がかかる場合があります）
受注品	受注後生産対応。納期約2週間
特注品	受注後生産対応。納期約2週間。受注には、配管形態等の事前確認が必要な場合がありますのでご注意ください。（※）
オプション対応	集合管本体の納期+約1週間。例）受注品+オプションの場合、2週間+1週間で納期約3週間

★	枝管サイズ 50(1) 65(2)
▲	枝管サイズ 50(1) 65(2) 75(3)
■	枝管サイズ 75(3) 100(4)
◎	枝管サイズ 50(1) 65(2) 75(3) 100(4)

A1−0	50
B101−0	50 / 50
C11−0	50 / 50
C14−0	50 / 100
D111−0	50 / 50 / 50
D222−0	65 / 65 / 65
0−0	
Z6−0	75Z
Z106−0	50 / 75Z
Z◎◎6−0	◎ / ◎ / 75Z
A2−0	65
B102−0	50 / 65
C12−0	50 / 65
C24−0	65 / 100
D112−0	50 / 65
D231−0	65 / 75 / 50
Z206−0	65 / 75Z
Z★6★−0	★ / ★ / 75Z
A3−0	75
B202−0	65 / 65
C13−0	50 / 75
C34−0	75 / 100
D121−0	50 / 65 / 50
D232−0	65 / 75 / 65
Z■06−0	■ / 75Z
Z6◎◎−0	75Z / ◎
A4−0	100
B▲03−0	▲ 特注 / 75
C21−0	65 / 50
C41−0	100 / 50
D122−0	50 / 65 / 65
D★4★−0	★ / 100 / ★
Z16−0	50 / 75Z
Z★6■−0	★ / 特注 / 75Z
B◎04−0	◎ / 特注 / 100
C22−0	65 / 65
C42−0	100 / 65
D131−0	50 / 75 / 50
D★◎■−0	★ / 特注 / ◎ / ■
Z26−0	65 / 75Z
Z■6★−0	■ / 特注 / 75Z / ★
C23−0	65 / 75
C43−0	100 / 75
D132−0	50 / 75 / 65
D■◎★−0	■ / 特注 / ◎ / ★
Z■6−0	■ / 75Z
Z■6■−0	■ / 特注 / 75Z
C31−0	75 / 50
C44−0	100 / 100
D211−0	65 / 50 / 50
D■◎■−0	■ / 特注 / ◎ / ■
Z61−0	75Z / 50
C32−0	75 / 65
D212−0	65 / 50 / 65
Z62−0	75Z / 65
C33−0	75 / 75
D221−0	65 / 65 / 50
Z6■−0	75Z / ■

Z枝（P110）

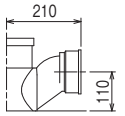

Z枝（P140）

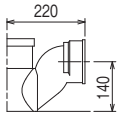

Jタイプに変更

SLⅡ	63,000
SLTⅡ	81,000



⚠ 対向枝へ汚水流入のおそれ

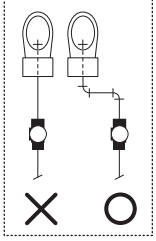

❗ 上部立て管受け口の接合には、シール滑剤をお使いください

シール滑剤Ⅱ 1kg容器（約160口分）	6,000

オプション WKP（カンペイ君）	立て管：塩ビ管、耐火二層管 横枝管：塩ビ管	集合管本体価格 +4,800
オプション シンドカット巻		4SLⅡー＊ー0：集合管本体価格 +12,300 4SLTⅡー＊ー0：集合管本体価格 +12,300
特注品 足伸ばし +100		集合管本体価格 +15,000（4SLⅡー＊ー0のみ対応可）
特注品 SUSボルト・ナット		集合管本体（Wスタイル）価格 +1,500

※ 配管形態等の事前確認が必要な機種については、設置する住戸の詳細図等をご用意のうえ、弊社営業部までお問い合わせください。

■ 4SL(T)Ⅱー＊ー0 中高層向けロングタイプ

・4SL/4SLTのロングタイプ。
・厚肉スラブや浮かせ配管に。
・立て管径100。中高層向け。
WC/UT/K :30階規模まで
WC+UT :17階規模まで
WC+UT+K :14階規模まで

	Uタイプ（上向き枝あり）			Jタイプ（エルボ枝あり）			掃除口（CO）付			
		U枝1つ＋通常枝1つ	U枝1つ＋通常枝2つ		J枝1つ＋通常枝1つ	J枝2つ＋通常枝1つ（同方向）		通常枝1つ＋掃除口1つ	通常枝2つ＋掃除口1つ	通常枝3つ＋掃除口1つ
4SLⅡー＊ー0（有効長 S:745 W:705）	57,000	63,000	69,000	51,000	57,000	70,000	46,000	52,000	58,000	64,000
4SLTⅡー＊ー0（有効長 S:865 W:825）	75,000	81,000	87,000	69,000	75,000	88,000	64,000	70,000	76,000	82,000

S（片受け） W（両受け）

S：カンペイ立て管用
W：塩ビライニング鋼管、耐火二層管用

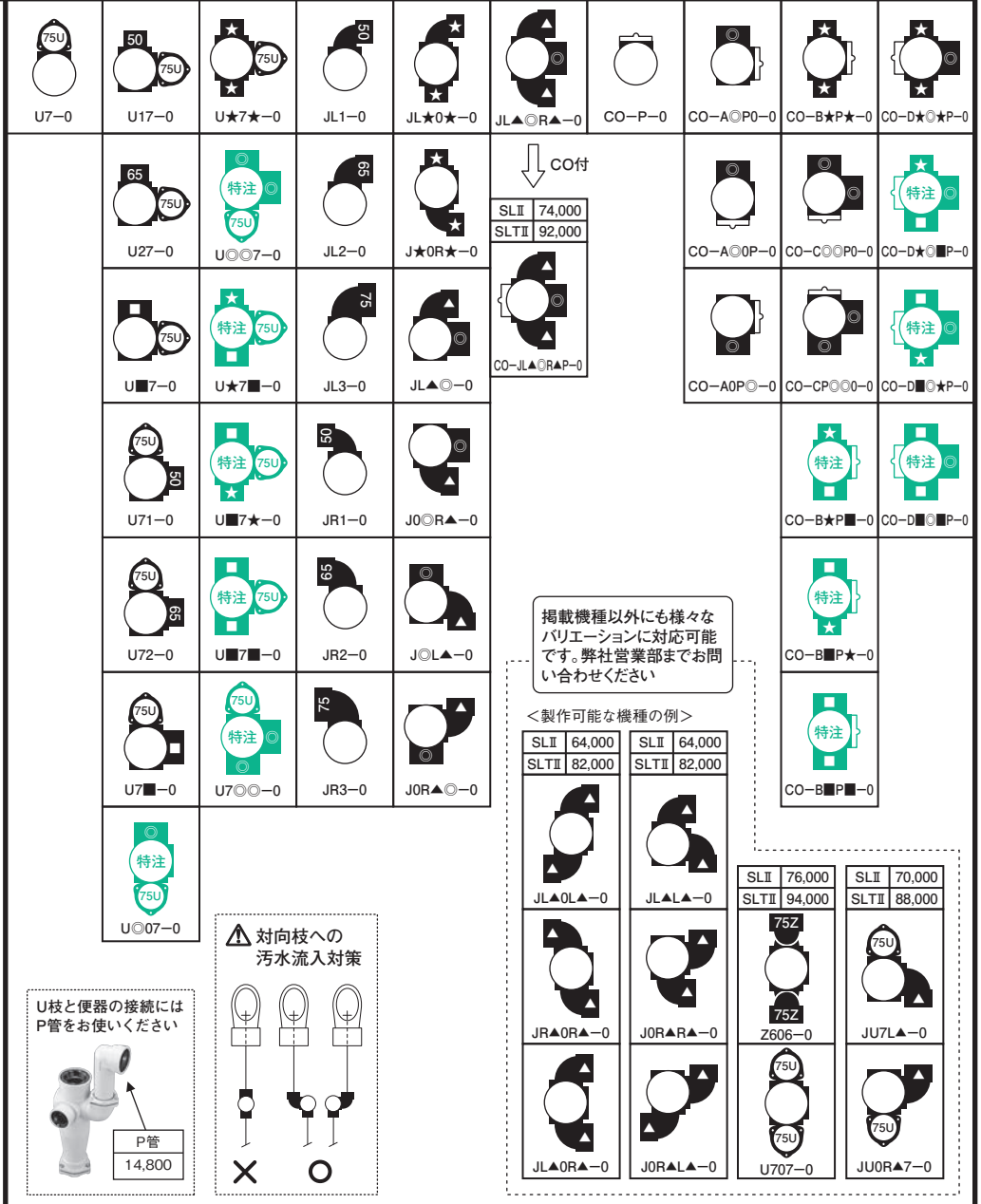

受注品	
特注品（※）（原則、製作禁止機種）（配管形態等確認が必要）	
特注品 特注品＊	特注品（※）（＊印付は配管形態等の確認が必要な場合あり）
オプション	オプション対応

受注区分	納期
受注品	受注後生産対応。納期約2週間
特注品	受注後生産対応。納期約2週間。受注には、配管形態等の事前確認が必要な場合がありますのでご注意ください。（※）
オプション対応	集合管本体の納期+約1週間。例）受注品+オプションの場合、2週間+1週間で納期約3週間

★	枝管サイズ 50(1) 65(2)
▲	枝管サイズ 50(1) 65(2) 75(3)
■	枝管サイズ 75(3) 100(4)
◎	枝管サイズ 50(1) 65(2) 75(3) 100(4)

オプション WKP（カンペイ君）	立て管：塩ビ管、耐火二層管 横枝管：塩ビ管	集合管本体価格 +4,800
オプション シンドカット巻		4SLⅡー＊ー0：集合管本体価格 +12,300 4SLTⅡー＊ー0：集合管本体価格 +12,300
特注品 足伸ばし +100		集合管本体価格 +15,000（4SLⅡー＊ー0のみ対応可）
特注品 SUSボルト・ナット		集合管本体（Wスタイル）価格 +1,500

※ 配管形態等の事前確認が必要な機種については、設置する住戸の詳細図等をご用意のうえ、弊社営業部までお問い合わせください。

3SL 中低層向け

・立て管径75。
・中低層のキッチン単独、ユーティリティー系統向け。
・雑排水専用。(注:大便器接続不可)
　K　:15階規模まで
　UT :8階規模まで

減速継手などと呼ばれることも

	Aタイプ(1枝)	Bタイプ(180度2枝)	Cタイプ(90度2枝)	Dタイプ(3枝)	ゼロタイプ(枝なし)	Uタイプ(上向き枝あり)	Jタイプ(エルボ枝あり)	掃除口(CO)付		
						75U			通常枝1つ＋掃除口1つ	通常枝2つ＋掃除口1つ
S(片受け) W(両受け) 3SL (有効長 S:460 W:420)	28,000	34,000	34,000	40,000	22,000	47,000	35,000	30,000	36,000	42,000
	A1	B101	C11	D111	0	U▲07	JL1	CO−P	CO−A1P0	CO−B★P★
	A2	B102	C12	D112		U▲7	JL2		CO−A2P0	CO−C★★P0
	A3	B202	C21	D121		U7▲	JR1		CO−A10P	CO−CP★★0
			C22	D122			JR2		CO−A20P	
				D211			JL3		CO−A0P1	
				D212			JR3		CO−A0P2	
				D221					CO−A3P0	
				D222					CO−A30P	
									CO−A0P3	

S:カンペイ立て管用
W:塩ビライニング鋼管、耐火二層管用

	標準品
	受注品
特注	特注品(※)(原則、製作禁止機種)(配管形態等確認が必要)
特注品 / 特注品＊	特注品(※)(＊印付は配管形態等の確認が必要な場合あり)
オプション	オプション対応

受注区分	納期
標準品	原則、在庫を保有。(在庫の状況や交通事情により、納期がかかる場合があります)
受注品	受注後生産対応。納期約2週間
特注品	受注後生産対応。納期約2週間。受注には、配管形態等の事前確認が必要な場合がありますのでご注意ください。(※)
オプション対応	集合管本体の納期+約1週間。例) 受注品+オプションの場合、2週間+1週間で納期約3週間

★	枝管サイズ 50(1) 65(2)
▲	枝管サイズ 50(1) 65(2) 75(3)

大便器接続不可

大便器接続不可。U枝へのバイパス通気管接続、または掃除口としての使用を想定

大便器接続不可

大便器接続不可

上部立て管受け口の接合には、シール滑剤をお使いください

シール滑剤Ⅱ 1kg容器(約160口分)	6,000

	オプション WKP(カンペイ君)		集合管本体価格 +4,500 (立て管:塩ビ管、耐火二層管 横枝管:塩ビ管)
	オプション シンドカット巻		集合管本体価格 +8,600 (足伸ばし品のシンドカット巻きの価格は、弊社営業部までお問い合わせください。)
	特注品 足伸ばし	+80	集合管本体価格 +2,750(Sスタイル), +5,500(Wスタイル)
		+160	集合管本体価格 +5,500(Sスタイル), +11,000(Wスタイル)
	特注品 SUSボルト・ナット		集合管本体(Wスタイル)価格 +1,500

※ 配管形態等の事前確認が必要な機種については、設置する住戸の詳細図等をご用意のうえ、弊社営業部までお問い合わせください。

4CL 中低層向け

コンパクト ＆ コストダウン

減速継手などと呼ばれることも

・スラブ厚180mm以下に対応のコンパクトモデル。
・立て管径100。
・10階以下の立て管規模に対応。
WC/UT/K :10階規模まで
WC+UT :10階規模まで
WC+UT+K :10階規模まで

	Aタイプ（1枝）	Bタイプ（180度2枝）	Cタイプ（90度2枝）	Dタイプ（3枝）	ゼロタイプ（枝なし）
4CL（有効長 S:400 W:330）	20,000	25,000	25,000	30,000	18,000
＜参考＞4SL（有効長 S:460 W:420）	32,000	38,000	38,000	44,000	27,000

S（片受け） W（両受け）

S:カンペイ立て管用
W:塩ビライニング鋼管、耐火二層管用

	標準品
	受注品
特注	特注品（※）（原則、製作禁止機種）（配管形態等確認が必要）
特注品 / 特注品＊	特注品（※）（＊印付は配管形態等の確認が必要な場合あり）
オプション	オプション対応

受注区分	納期
標準品	原則、在庫を保有。（在庫の状況や交通事情により、納期がかかる場合があります）
受注品	受注後生産対応。納期約2週間
特注品	受注後生産対応。納期約2週間。受注には、配管形態等の事前確認が必要な場合がありますのでご注意ください。（※）
オプション対応	集合管本体の納期+約1週間。例）受注品+オプションの場合、2週間+1週間で納期約3週間

★	枝管サイズ 50(1) 65(2)
▲	枝管サイズ 50(1) 65(2) 75(3)
■	枝管サイズ 75(3) 100(4)
◎	枝管サイズ 50(1) 65(2) 75(3) 100(4)

A1	50
A4	100
A2	65
A3	75
B101	50 / 50
B▲03	▲ 特注 75
B102	50 / 65
B◎04	◎ 特注 100
B202	65 / 65
C11	50 / 50
C14	50 / 100
C12	50 / 65
C24	65 / 100
C13	50 / 75
C34	75 / 100
C21	65 / 50
C41	100 / 50
C22	65 / 65
C42	100 / 65
C23	65 / 75
C43	100 / 75
C31	75 / 50
C44	100 / 100
C32	75 / 65
C33	75 / 75
D111	50 / 50 / 50
D222	65 / 65 / 65
D★◎■	★ 特注 ◎ ■
0	
D112	50 / 50 / 65
D231	65 / 75 / 50
D■◎★	■ 特注 ◎ ★
D121	50 / 65 / 50
D232	65 / 75 / 65
D■◎■	■ 特注 ◎ ■
D122	50 / 65 / 65
D★4★	★ 100 ★
D131	50 / 75 / 50
D132	50 / 75 / 65
D211	65 / 50 / 50
D212	65 / 50 / 65
D221	65 / 65 / 50

⚠ 対向枝へ汚水流入のおそれ

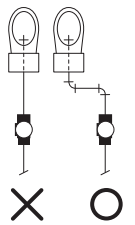

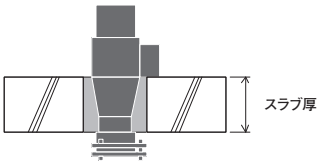

条件① スラブ厚が180mm以内であること
条件② 立て管規模が10階以下であること

❗ 上部立て管受け口の接合には、シール滑剤をお使いください

シール滑剤Ⅱ 1kg容器（約160口分）	6,000

オプション	WKP（カンペイ君）	立て管：塩ビ管、耐火二層管 横枝管：塩ビ管 集合管本体価格 +4,800
オプション	シンドカット巻	（対応なし）
特注品	足伸ばし	（対応なし）
特注品	SUSボルト・ナット	（対応なし）

※ 配管形態等の事前確認が必要な機種については、設置する住戸の詳細図等をご用意のうえ、弊社営業部までお問い合わせください。

4HF・5HF 超高層向け

・超高層向け。立て管径100/125。

系統	4HF	5HF
WC/K	60階規模まで	60階規模まで
WC+UT	40階規模まで	60階規模まで
WC+UT+K	30階規模まで	60階規模まで

減速継手などと呼ばれることも

Z枝のP寸法をご指定ください。P110またはP140

	Aタイプ（1枝）	Bタイプ（180度2枝）	Cタイプ（90度2枝）	Dタイプ（3枝）	ゼロタイプ（枝なし）	Zタイプ（Z形段違い枝あり）		
							Z枝1つ＋通常枝1つ	Z枝1つ＋通常枝2つ
4HF（有効長 S:590 W:550）	36,500	42,500	42,500	48,500	31,500	49,500	55,500	61,500
5HF（有効長 S:640 W:600）	81,000	87,000	87,000	93,000	75,000	94,000	100,000	106,000

S（片受け） W（両受け）

S：カンペイ立て管用（カンペイ立て管は 4HF のみ対応）
W：塩ビライニング鋼管、耐火二層管用

	受注品
特注	4HF は特注品（※）（原則、製作禁止機種）（配管形態等確認が必要） 5HFは受注品（製作可）（配管形態の確認不要）
特注品 特注品＊	特注品（※）（＊印付は配管形態等の確認が必要な場合あり）
オプション	オプション対応

受注区分	納期
受注品	受注後生産対応。納期約2週間
特注品	受注後生産対応。納期約2週間。受注には、配管形態等の事前確認が必要な場合がありますのでご注意ください。（※）
オプション対応	集合管本体の納期+約1週間。例）受注品+オプションの場合、2週間+1週間で納期約3週間

★	枝管サイズ 50(1) 65(2)
▲	枝管サイズ 50(1) 65(2) 75(3)
■	枝管サイズ 75(3) 100(4)
◎	枝管サイズ 50(1) 65(2) 75(3) 100(4)

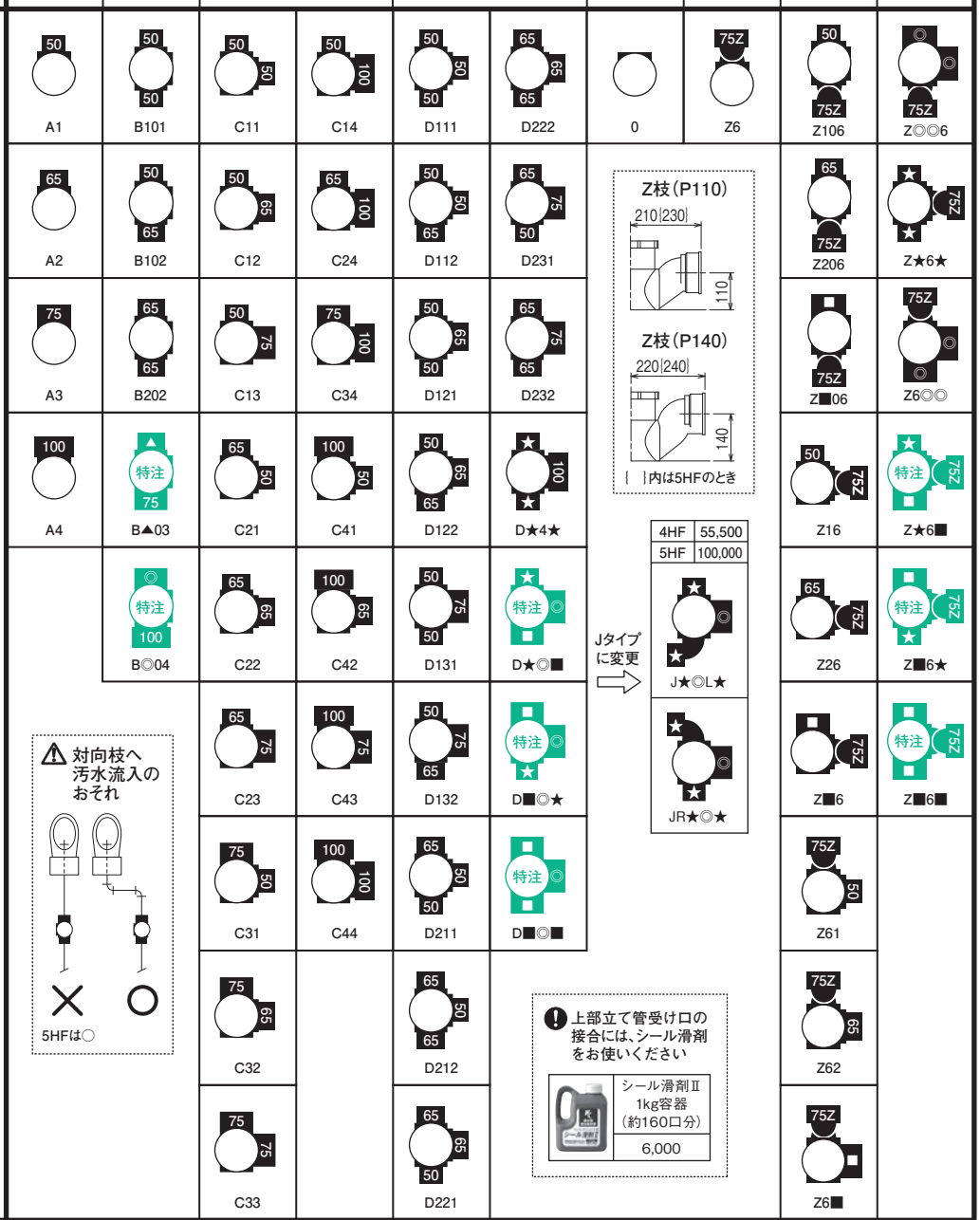

4HF	55,500
5HF	100,000

上部立て管受け口の接合には、シール滑剤をお使いください

シール滑剤Ⅱ 1kg容器（約160口分）	6,000

オプション WKP（カンペイ君）	立て管：塩ビ管、耐火二層管 横枝管：塩ビ管	4HF :集合管本体価格 +4,800 （5HFはカンペイ君の品揃えなし）
オプション シンドカット巻		4HF：集合管本体価格 +10,600 5HF：集合管本体価格 +14,900 足伸ばし品のシンドカット巻きの価格は、弊社営業部までお問い合わせください。
特注品 足伸ばし +100		集合管本体価格 +15,000 2段足伸ばしの対応も可能です。弊社営業部までお問い合わせください。
特注品 SUSボルト・ナット		集合管本体（Wスタイル）価格 +1,500（4HF），+1,900（5HF）

※ 配管形態等の事前確認が必要な機種については、設置する住戸の詳細図等をご用意のうえ、弊社営業部までお問い合わせください。

■ 4HF・5HF 超高層向け

・超高層向け。立て管径100/125。

系統	4HF	5HF
WC/K	60階規模まで	60階規模まで
WC+UT	40階規模まで	60階規模まで
WC+UT+K	30階規模まで	60階規模まで

	Uタイプ（上向き枝あり）			Jタイプ（エルボ枝あり）			掃除口（CO）付			
		U枝1つ＋通常枝1つ	U枝1つ＋通常枝2つ		J枝1つ＋通常枝1つ	J枝2つ＋通常枝1つ（同方向）		通常枝1つ＋掃除口1つ	通常枝2つ＋掃除口1つ	通常枝3つ＋掃除口1つ
4HF（有効長 S:590 W:550）	49,500	55,500	61,500	43,500	49,500	62,500	38,500	44,500	50,500	（対応不可）
5HF（有効長 S:640 W:600）	94,000	100,000	106,000	88,000	94,000	107,000	83,000	89,000	95,000	（対応不可）

S（片受け） W（両受け）

S：カンペイ立て管用
（カンペイ立て管は 4HF のみ対応）
W：塩ビライニング鋼管、耐火二層管用

	受注品
特注	4HF は特注品（※）（原則、製作禁止機種）（配管形態等確認が必要） 5HFは受注品（製作可）（配管形態の確認不要）
特注品 / 特注品＊	特注品（※）（＊印付は配管形態等の確認が必要な場合あり）
オプション	オプション対応

受注区分	納期
受注品	受注後生産対応。納期約2週間
特注品	受注後生産対応。納期約2週間。受注には、配管形態等の事前確認が必要な場合がありますのでご注意ください。（※）
オプション対応	集合管本体の納期+約1週間。例）受注品+オプションの場合、2週間+1週間で納期約3週間

★	枝管サイズ 50(1) 65(2)
▲	枝管サイズ 50(1) 65(2) 75(3)
■	枝管サイズ 75(3) 100(4)
◎	枝管サイズ 50(1) 65(2) 75(3) 100(4)

U7 / U17 / U★7★ / JL1 / JL★0★ / JL▲◎R▲ / CO−P / CO−A◎P0 / CO−B★P★

U27 / U◎◎7 / JL2 / J★0R★ / CO−A◎0P / CO−C◎◎P0

U■7 / U★7■ / JL3 / JL▲◎ / CO−A0P◎ / CO−CP◎◎0

U71 / U■7★ / JR1 / J0◎R▲ / CO−B★P■

U72 / U■7■ / JR2 / J◎L▲ / CO−B■P★

U7■ / U7◎◎ / JR3 / J0R▲◎ / CO−B■P■

U◎07

掲載機種以外にも様々なバリエーションに対応可能です。弊社営業部までお問い合わせください

＜製作可能な機種の例＞

4HF	56,500
5HF	101,000

JL▲0L▲ / JR▲0R▲ / JL▲0R▲

4HF	56,500
5HF	101,000

JL▲L▲ / J0R▲R▲ / J0R▲L▲

4HF	68,500
5HF	113,000

Z606 / U707

4HF	62,500
5HF	107,000

JU7L▲ / JU0R▲7

U枝と便器の接続にはP管をお使いください

P管
14,800

⚠ 対向枝への汚水流入対策

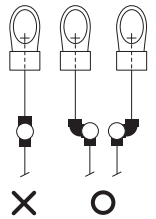

× 5HFは○ ○

オプション	WKP（カンペイ君）	立て管：塩ビ管、耐火二層管 横枝管：塩ビ管	4HF：集合管本体価格 +4,800（5HFはカンペイ君の品揃えなし）
オプション	シンドカット巻		4HF：集合管本体価格 +10,600 5HF：集合管本体価格 +14,900 足伸ばし品のシンドカット巻きの価格は、弊社営業部までお問い合わせください。
特注品	足伸ばし +100		集合管本体価格 +15,000 2段足伸ばしの対応も可能です。弊社営業部までお問い合わせください。
特注品	SUSボルト・ナット		集合管本体（Wスタイル）価格 +1,500（4HF），+1,900（5HF）

※ 配管形態等の事前確認が必要な機種については、設置する住戸の詳細図等をご用意のうえ、弊社営業部までお問い合わせください。

■ 4SLⅡ ・4SLTⅡ 中高層向け２段枝モデル

・2段枝モデル。段違いの汚雑枝管の接続に。
・立て管径100。中高層向け。
　WC+UT　:14階規模まで
　WC+UT+K :12階規模まで
・P寸法の対応範囲については、P15参照。

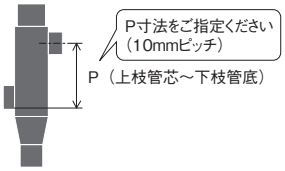

上部枝Aタイプ

	下部枝 Aタイプ	下部枝 Bタイプ	下部枝 Cタイプ	下部枝 Dタイプ
4SLⅡ（有効長 S:745 W:705）	51,000	57,000	57,000	63,000
4SLTⅡ（有効長 S:865 W:825）	68,000	74,000	74,000	80,000

S（片受け）　W（両受け）

S:カンペイ立て管用
W:塩ビライニング鋼管、耐火二層管用

	受注品
特注	特注品（※）（原則、製作禁止機種）（配管形態等確認が必要）
特注品 / 特注品＊	特注品（※）（＊印付は配管形態等の確認が必要な場合あり）
オプション	オプション対応

受注区分	納期
受注品	受注後生産対応。納期約2週間
特注品	受注後生産対応。納期約2週間。受注には、配管形態等の事前確認が必要な場合がありますのでご注意ください。（※）
オプション対応	集合管本体の納期+約1週間。例）受注品+オプションの場合、2週間+1週間で納期約3週間

★	枝管サイズ 50(1) 65(2)
▲	枝管サイズ 50(1) 65(2) 75(3)
◎	枝管サイズ 50(1) 65(2) 75(3) 100(4)

A◎−A1000	A◎−A0001	A◎−B1010	A◎−B0101	A◎−C1100	A◎−C0110	A◎−C0011	A◎−C1001	A◎−D★▲★0	A◎−D03▲3
A◎−A2000	A◎−A0002	A◎−B1020	A◎−B0102	A◎−C1200	A◎−C0120	A◎−C0012	A◎−C1002	A◎−D0★▲★	A◎−D★03▲
A◎−A3000	A◎−A0003	A◎−B2010	A◎−B0201	A◎−C1300	A◎−C0130	A◎−C0013	A◎−C1003	A◎−D★0★▲	A◎−D30★▲
A◎−A0100		A◎−B2020	A◎−B0202	A◎−C2100	A◎−C0210	A◎−C0021	A◎−C2001	A◎−D▲★0★	A◎−D303▲
A◎−A0200		A◎−B1030	A◎−B0103	A◎−C2200	A◎−C0220	A◎−C0022	A◎−C2002	A◎−D★▲30	A◎−D▲★03
A◎−A0300		A◎−B2030	A◎−B0203	A◎−C2300	A◎−C0230	A◎−C0023	A◎−C2003	A◎−D3▲★0	A◎−D▲30★
A◎−A0010		A◎−B3010	A◎−B0301	A◎−C3100	A◎−C0310	A◎−C0031	A◎−C3001	A◎−D3▲30	A◎−D▲303
A◎−A0020		A◎−B3020	A◎−B0302	A◎−C3200	A◎−C0320	A◎−C0032	A◎−C3002	A◎−D0★▲3	
A◎−A0030		A◎−B3030	A◎−B0303	A◎−C3300	A◎−C0330	A◎−C0033	A◎−C3003	A◎−D03▲★	

オプション	WKP（カンペイ君）	立て管：塩ビ管、耐火二層管 横枝管：塩ビ管	集合管本体価格 +4,800
オプション	シンドカット巻	4SLⅡ P180～210 本体価格 +12,300 / P220～260 本体価格 +10,600 / P270以上 本体価格 +9,800	4SLTⅡ P300～330 本体価格 +12,300 / P340～380 本体価格 +10,600 / P390以上 本体価格 +9,800
特注品	足伸ばし +100	集合管本体価格 +15,000（4SLⅡのみ対応可）
特注品	SUSボルト・ナット	集合管本体（Wスタイル）価格 +1,500

※ 配管形態等の事前確認が必要な機種については、設置する住戸の詳細図等をご用意のうえ、弊社営業部までお問い合わせください。

■ 4SLⅡ ・4SLTⅡ 中高層向け２段枝モデル

特注品

・上部枝を A タイプ以外とすることも可能です。(特注品)
・上部枝は、4SL1 段枝モデルの全バリエーションに対応可能です。
⚠4SL1 段枝モデルで配管形態確認が必要なタイプは同様の対応が必要。
・下部枝は、P11 掲載の全バリエーションに対応可能です。
⚠ 配管形態確認が必要なタイプは同様の対応が必要。
・３段枝、下部４方向枝などの特注品対応も可能です。弊社営業部までお問い合わせください。

上部枝のみはP5～6参照

COの位置を枝管より高くした状態で一体化。
品名例)
4SLⅡ−CO−P−A3000−S

		上部枝Bタイプ 特注品＊	上部枝Cタイプ 特注品	上部枝Dタイプ 特注品＊	上部枝なし (0) 特注品	上部CO (P) 特注品
下部枝Aタイプ (AX000, A0X00, A00X0, A000X)	4SLⅡ	56,000	56,000	62,000	47,000	53,000
	4SLTⅡ	80,000	80,000	86,000	62,000	70,000
下部枝Bタイプ (BX0X0, B0X0X) ⚠P11で特注品なら配管形態確認が必要	4SLⅡ	62,000	62,000	68,000	53,000	59,000
	4SLTⅡ	86,000	86,000	92,000	68,000	76,000
下部枝Cタイプ (CXX00, C0XX0, C00XX, CX00X)	4SLⅡ	62,000	62,000	68,000	53,000	59,000
	4SLTⅡ	86,000	86,000	92,000	68,000	76,000
下部枝Dタイプ (DXXX0, D0XXX, DX0XX, DXX0X) ⚠P11で特注品なら配管形態確認が必要	4SLⅡ	68,000	68,000	74,000	59,000	65,000
	4SLTⅡ	92,000	92,000	98,000	74,000	82,000

P寸法の対応範囲については、P15参照。

P寸法をご指定ください
(10mmピッチ)

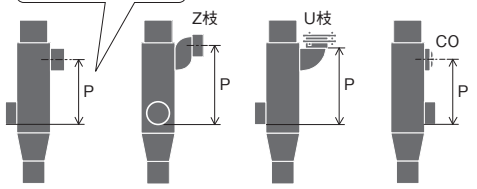

上枝管芯～下枝管底
U枝受け口底～下枝管底
Z枝受け口管芯～下枝管底
COの芯～下枝管底

P寸法が不足の場合に。
Z枝のP寸法もご指定ください。
(P110またはP140)
品名例)
4SLTⅡ−Z6−P140−A0200−P500−S

上部枝BタイプがNGの場合に

上下の枝管が対向で製作不可の場合に

		上部枝Zタイプ 特注品	上部枝Z対向	上部枝Uタイプ 特注品	上部枝U対向 特注品	上部枝Jタイプ 特注品
下部枝Aタイプ (AX000, A0X00, A00X0, A000X)	4SLⅡ	64,000	83,000	64,000	83,000	57,000
	4SLTⅡ	81,000	106,000	81,000	106,000	75,000
下部枝Bタイプ (BX0X0, B0X0X) ⚠P11で特注品なら配管形態確認が必要	4SLⅡ	70,000	89,000	70,000	89,000	63,000
	4SLTⅡ	87,000	112,000	87,000	112,000	81,000
下部枝Cタイプ (CXX00, C0XX0, C00XX, CX00X)	4SLⅡ	70,000	89,000	70,000	89,000	63,000
	4SLTⅡ	87,000	112,000	87,000	112,000	81,000
下部枝Dタイプ (DXXX0, D0XXX, DX0XX, DXX0X) ⚠P11で特注品なら配管形態確認が必要	4SLⅡ	76,000	95,000	76,000	95,000	69,000
	4SLTⅡ	93,000	118,000	93,000	118,000	87,000

■ 4SLTG・4SLTGⅡ 中高層向け２段枝モデル

上下の枝管が同方向、または対向する場合に

・2段枝モデル。段違いの汚雑枝管の接続に。
・立て管径100。中高層向け。
　WC+UT　:14階規模まで
　WC+UT+K :12階規模まで
・P寸法の対応範囲については、P15参照。

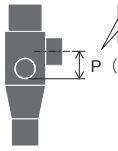

	上部枝Aタイプ		上部枝Jタイプ（特注品）		上部枝Bタイプ（特注品＊）
	下部枝 Aタイプ	下部枝 Bタイプ	下部枝 Aタイプ	下部枝 Bタイプ	下部枝 Aタイプ
S（片受け）W（両受け） 4SLTG（有効長 S:580 W:540）	53,000	59,000	60,000	66,000	59,000
S（片受け）W（両受け） 4SLTGⅡ（有効長 S:865 W:825）	74,000	80,000	81,000	87,000	80,000

S:カンペイ立て管用
W:塩ビライニング鋼管、耐火二層管用

	受注品
特注	特注品（※）（原則、製作禁止機種）（配管形態等確認が必要）
特注品 / 特注品＊	特注品（※）（＊印付は配管形態等の確認が必要な場合あり）
オプション	オプション対応

受注区分	納期
受注品	受注後生産対応。納期約2週間
特注品	受注後生産対応。納期約2週間。受注には、配管形態等の事前確認が必要な場合がありますのでご注意ください。（※）
オプション対応	集合管本体の納期+約1週間。例）受注品+オプションの場合、2週間+1週間で納期約3週間

★	枝管サイズ 50(1) 65(2)
▲	枝管サイズ 50(1) 65(2) 75(3)
■	枝管サイズ 75(3) 100(4)
◎	枝管サイズ 50(1) 65(2) 75(3) 100(4)

枝管サイズ	上部枝Aタイプ		上部枝Jタイプ		上部枝Bタイプ
50	A◎－A0100	A◎－A0001	JL▲－A0100 JR▲－A0100	JL▲－A0001 JR▲－A0001	B★0★－A0001
65	A◎－A0200	A◎－A0002	JL▲－A0200 JR▲－A0200	JL▲－A0002 JR▲－A0002	B★0★－A0002
75	A◎－A0300	A◎－A0003	JL▲－A0300 JR▲－A0300	JL▲－A0003 JR▲－A0003	B★0★－A0003

枝管サイズ	下部枝 Aタイプ	下部枝 Bタイプ	下部枝 Aタイプ	下部枝 Bタイプ	下部枝 Aタイプ
50	A◎－A0100	A◎－B0101 / A◎－B0103（特注）	JL▲－A0100 JR▲－A0100	JL▲－B0101 JR▲－B0101 / JL▲－B0103 JR▲－B0103（特注）	B★0★－A0001
65	A◎－A0200	A◎－B0102 / A◎－B0203（特注）	JL▲－A0200 JR▲－A0200	JL▲－B0102 JR▲－B0102 / JL▲－B0203 JR▲－B0203（特注）	B★0★－A0002
75	A◎－A0300	A◎－B0201 / A◎－B0301（特注）	JL▲－A0300 JR▲－A0300	JL▲－B0201 JR▲－B0201 / JL▲－B0301 JR▲－B0301（特注）	B★0★－A0003
75	A◎－A0003	A◎－B0202 / A◎－B0302（特注） / A◎－B0303（特注）	JL▲－A0003 JR▲－A0003	JL▲－B0202 JR▲－B0202 / JL▲－B0302 JR▲－B0302 / JL▲－B0303 JR▲－B0303（特注）	B★0■－A000▲ B■0★－A000▲ B■0■－A000▲（特注）

A▲000、A00▲0は製作不可。
上部枝Jタイプをご検討ください。

上部立て管受け口の接合には、シール滑剤をお使いください

シール滑剤Ⅱ 1kg容器（約160口分）	6,000

⚠ 対向枝への汚水流入対策

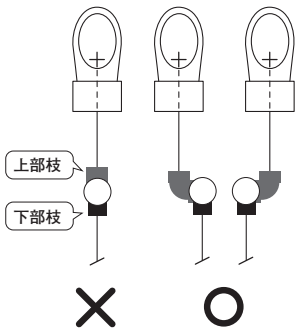

上部Z枝・U枝、上部枝なし、CO付、3段枝などの特注品対応も可能です。弊社営業部までお問い合わせください。
4SLTGⅡで3段枝とする場合、4SLTⅡの対応可能P寸法にも対応できます。

オプション	WKP（カンペイ君）（立て管：塩ビ管、耐火二層管 横枝管：塩ビ管）	集合管本体価格 +4,800
オプション	シンドカット巻	4SLTG P100以内 本体価格 +10,600 / P110以上 本体価格 +9,800（足伸ばし品のシンドカット巻きの価格は、弊社営業部までお問い合わせください。）／ 4SLTGⅡ 本体価格 +12,300
特注品	足伸ばし +100	集合管本体価格 +15,000（4SLTGのみ対応可）
特注品	SUSボルト・ナット	集合管本体（Wスタイル）価格 +1,500

※ 配管形態等の事前確認が必要な機種については、設置する住戸の詳細図等をご用意のうえ、弊社営業部までお問い合わせください。

■ 4SF 超高層向け２段枝モデル

（本品は他の受注品よりも納期がかかります。
納期につきましては、弊社営業部までお問い合わせください。）

・2段枝モデル。段違いの汚雑枝管の接続に。
・立て管径100。高層・超高層向け。
　WC+UT　:29階規模まで
　WC+UT+K :20階規模まで
・上部枝75のみ。下部スタイルS（片受け）のみ。
・有効長＝P寸法＋550

対応P寸法	標準	リレー管付
	240～360	370～760

・上部枝B・Cタイプは特注品。それ以外は受注品。

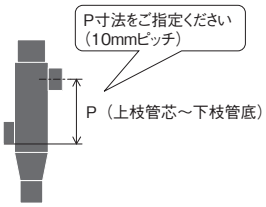

					上部枝Aタイプ	上部枝Bタイプ	上部枝Cタイプ	上部枝なし
					A3	B303	C33	0
下部枝Aタイプ	AX000	A0X00	A00X0	A000X	59,500	70,000	70,000	48,500
下部枝Bタイプ ⚠P11で特注品なら配管形態確認が必要	BX0X0	B0X0X			70,000	80,000	80,000	62,000
下部枝Cタイプ	CXX00	C0XX0	C00XX	CX00X	70,000	80,000	80,000	62,000
下部枝Dタイプ ⚠P11で特注品なら配管形態確認が必要	DXXX0	D0XXX	DX0XX	DXX0X	76,000	86,000	86,000	68,000
下部枝なし	0				56,000	66,000	66,000	48,000

⚠上部枝と下部枝の組み合わせに一部制限があります。下図の対応表をご確認ください。

	上部枝										
	A3				B303		C33				0
下部枝	AX000	A0X00	A00X0	A000X	AX000	A0X00	AX000	A0X00	A00X0	A000X	AX000
	BX0X0	B0X0X			BX0X0	B0X0X	BX0X0	B0X0X			BX0X0
	CXX00	C0XX0	C00XX	CX00X	CXX00	C0XX0	CXX00	C0XX0	CX00X		CXX00
	DXXX0	D0XXX	DX0XX	DXX0X	DXXX0	DXX0X	DXXX0	DXX0X			DXXX0
	0				0		0				0

	オプション シンドカット巻		集合管本体価格 +12,900	足伸ばし品のシンドカット巻きの価格は、弊社営業部までお問い合わせください。
	特注品 足伸ばし +100	本特注品は納期がかかりますので、別途お問い合わせください。	集合管本体価格 +12,500	対応可能なタイプについて、弊社営業部までお問い合わせください。
	特注品 リレー管付		集合管本体価格 +24,000	

※ 配管形態等の事前確認が必要な機種については、設置する住戸の詳細図等をご用意のうえ、弊社営業部までお問い合わせください。

■ 2段枝モデルP寸法対応表

4SLⅡ、4SLTⅡ、4SLTG、4SLTGⅡ、4SRⅡ、4SRTⅡ、4SRTG、4SRTGⅡ													
	上枝50			上枝65			上枝75（上部COのみも）			上枝100			
	下枝50	下枝65	下枝75	下枝50	下枝65	下枝75	下枝50	下枝65	下枝75	下枝50	下枝65	下枝75	
P80	TG ●△	TG ●△	TG ●△										P80
P90	TG ●△	TG ●△	TG ●△	TG ●△	TG ●△	TG ●△	TG ●△	TG ●△	TG ●△				P90
P100	TG ●△	TG ●△	TG ●△	TG ●△	TG ●△	TG ●△	TG ●△	TG ●△	TG ●△				P100
P110	TG ●△	TG ●△	TG ●△	TG ●△	TG ●△	TG ●△	TG ●△	TG ●△	TG ●△	TG ●△	TG ●△	TG ●△	P110
P120	TG ●△	TG ●△	TG ●△	TG ●△	TG ●△	TG ●△	TG ●△	TG ●△	TG ●△	TG ●△	TG ●△	TG ●△	P120
P130	TG ●△	TG ●△	TG ●△	TG ●△	TG ●△	TG ●△	TG ●△	TG ●△	TG ●△	TG ●△	TG ●△	TG ●△	P130
P140	TG ●△	TG ●△	TG ●△	TG ●△	TG ●△	TG ●△	TG ●△	TG ●△	TG ●△	TG ●△	TG ●△	TG ●△	P140
P150	TG ●△×	TG ●△×	TG ●△×	TG ●△×	TG ●△×	TG ●△×	TG ●△	TG ●△	TG ●△	TG ●△	TG ●△	TG ●△	P150
P160	TG ●△×	TG ●△×	TG ●△×	TG ●△×	TG ●△×	TG ●△×	TG ●△×	TG ●△×	TG ●△×	TG ●△	TG ●△	TG ●△	P160
P170				TG ●△×	TG ●△×	TG ●△×	TG ●△×	TG ●△×	TG ●△×	TG ●△×	TG ●△×	TG ●△×	P170
P180	Ⅱ●	Ⅱ●	Ⅱ●△	Ⅱ●	Ⅱ●△		TG ●△×	TG ●△×	TG ●△×	TG ●△×	TG ●△×	TG ●△×	P180
P190	Ⅱ●	Ⅱ●	Ⅱ●	Ⅱ●	Ⅱ●	Ⅱ●△	Ⅱ●	Ⅱ●		TG ●△×	TG ●△×	TG ●△×	P190
P200	Ⅱ●	Ⅱ●	Ⅱ●	Ⅱ●	Ⅱ●	Ⅱ●	Ⅱ●	Ⅱ●	Ⅱ●△	Ⅱ●	Ⅱ●△		P200
P210	Ⅱ	Ⅱ	Ⅱ	Ⅱ●	Ⅱ●	Ⅱ●	Ⅱ●	Ⅱ●	Ⅱ●	Ⅱ●	Ⅱ●	Ⅱ●△	P210
P220	Ⅱ	Ⅱ	Ⅱ	Ⅱ	Ⅱ	Ⅱ	Ⅱ	Ⅱ	Ⅱ	Ⅱ●	Ⅱ●	Ⅱ●	P220
P230	Ⅱ	Ⅱ	Ⅱ	Ⅱ	Ⅱ	Ⅱ	Ⅱ	Ⅱ	Ⅱ	Ⅱ●	Ⅱ●	Ⅱ●	P230
P240	Ⅱ	Ⅱ	Ⅱ	Ⅱ	Ⅱ	Ⅱ	Ⅱ	Ⅱ	Ⅱ	Ⅱ	Ⅱ	Ⅱ	P240
P250	Ⅱ	Ⅱ	Ⅱ	Ⅱ	Ⅱ	Ⅱ	Ⅱ	Ⅱ	Ⅱ	Ⅱ	Ⅱ	Ⅱ	P250
P260	Ⅱ	Ⅱ	Ⅱ	Ⅱ	Ⅱ	Ⅱ	Ⅱ	Ⅱ	Ⅱ	Ⅱ	Ⅱ	Ⅱ	P260
P270	Ⅱ	Ⅱ	Ⅱ	Ⅱ	Ⅱ	Ⅱ	Ⅱ	Ⅱ	Ⅱ	Ⅱ	Ⅱ	Ⅱ	P270
P280	Ⅱ	Ⅱ	Ⅱ	Ⅱ	Ⅱ	Ⅱ	Ⅱ	Ⅱ	Ⅱ	Ⅱ	Ⅱ	Ⅱ	P280
P290	Ⅱ	Ⅱ	Ⅱ	Ⅱ	Ⅱ	Ⅱ	Ⅱ	Ⅱ	Ⅱ	Ⅱ	Ⅱ	Ⅱ	P290
P300	Ⅱ,TⅡ	Ⅱ,TⅡ	Ⅱ,TⅡ	Ⅱ,TⅡ	Ⅱ,TⅡ	Ⅱ	Ⅱ	Ⅱ	Ⅱ	Ⅱ	Ⅱ	Ⅱ	P300
P310	Ⅱ×,TⅡ	Ⅱ×,TⅡ	Ⅱ×,TⅡ	Ⅱ,TⅡ	Ⅱ,TⅡ	Ⅱ,TⅡ	Ⅱ,TⅡ	Ⅱ,TⅡ	Ⅱ	Ⅱ	Ⅱ	Ⅱ	P310
P320	Ⅱ×,TⅡ	Ⅱ×,TⅡ	Ⅱ×,TⅡ	Ⅱ×,TⅡ	Ⅱ×,TⅡ	Ⅱ×,TⅡ	Ⅱ,TⅡ	Ⅱ,TⅡ	Ⅱ,TⅡ	Ⅱ,TⅡ	Ⅱ,TⅡ	Ⅱ	P320
P330	Ⅱ×,TⅡ	Ⅱ×,TⅡ	Ⅱ×,TⅡ	Ⅱ×,TⅡ	Ⅱ×,TⅡ	Ⅱ×,TⅡ	Ⅱ×,TⅡ	Ⅱ×,TⅡ	Ⅱ×,TⅡ	Ⅱ,TⅡ	Ⅱ,TⅡ	Ⅱ,TⅡ	P330
P340	TⅡ	TⅡ	TⅡ	TⅡ	TⅡ	TⅡ	Ⅱ×,TⅡ	Ⅱ×,TⅡ	Ⅱ×,TⅡ	Ⅱ×,TⅡ	Ⅱ×,TⅡ	Ⅱ×,TⅡ	P340
P350	TⅡ	TⅡ	TⅡ	TⅡ	TⅡ	TⅡ	TⅡ	TⅡ	TⅡ	Ⅱ×,TⅡ	Ⅱ×,TⅡ	Ⅱ×,TⅡ	P350
P360	TⅡ	TⅡ	TⅡ	TⅡ	TⅡ	TⅡ	TⅡ	TⅡ	TⅡ	TⅡ	TⅡ	TⅡ	P360
P370	TⅡ	TⅡ	TⅡ	TⅡ	TⅡ	TⅡ	TⅡ	TⅡ	TⅡ	TⅡ	TⅡ	TⅡ	P370
P380	TⅡ	TⅡ	TⅡ	TⅡ	TⅡ	TⅡ	TⅡ	TⅡ	TⅡ	TⅡ	TⅡ	TⅡ	P380
P390	TⅡ	TⅡ	TⅡ	TⅡ	TⅡ	TⅡ	TⅡ	TⅡ	TⅡ	TⅡ	TⅡ	TⅡ	P390
P400	TⅡ	TⅡ	TⅡ	TⅡ	TⅡ	TⅡ	TⅡ	TⅡ	TⅡ	TⅡ	TⅡ	TⅡ	P400
P410	TⅡ	TⅡ	TⅡ	TⅡ	TⅡ	TⅡ	TⅡ	TⅡ	TⅡ	TⅡ	TⅡ	TⅡ	P410
P420	TⅡ	TⅡ	TⅡ	TⅡ	TⅡ	TⅡ	TⅡ	TⅡ	TⅡ	TⅡ	TⅡ	TⅡ	P420
P430	TⅡ×	TⅡ×	TⅡ×	TⅡ	TⅡ	TⅡ	TⅡ	TⅡ	TⅡ	TⅡ	TⅡ	TⅡ	P430
P440	TⅡ×	TⅡ×	TⅡ×	TⅡ×	TⅡ×	TⅡ×	TⅡ	TⅡ	TⅡ	TⅡ	TⅡ	TⅡ	P440
P450	TⅡ×	TⅡ×	TⅡ×	TⅡ×	TⅡ×	TⅡ×	TⅡ×	TⅡ×	TⅡ×	TⅡ	TⅡ	TⅡ	P450
P460							TⅡ×	TⅡ×	TⅡ×	TⅡ×	TⅡ×	TⅡ×	P460
P470										TⅡ×	TⅡ×	TⅡ×	P470
P480													P480
P490													P490
P500													P500
P510													P510
P520													P520
P530													P530
P540													P540

TG　：4SLTG, 4SLTGⅡ, 4SRTG, 4SRTGⅡで対応可
Ⅱ　：4SLⅡ, 4SRⅡで対応可
TⅡ　：4SLTⅡ, 4SRTⅡで対応可（4SLTGⅡ, 4SRTGⅡの3段枝も）
△　：上枝真下への枝の設置不可
●　：上枝（CO除く）と対向する位置への枝の設置不可
×　：シンドカット巻不可（「Ⅱ×、TⅡ」の場合、Ⅱのみシンドカット巻不可）

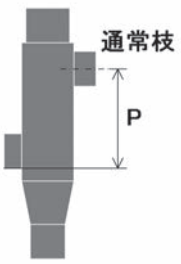

上枝管芯～下枝管底

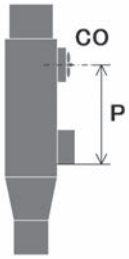

COの芯～下枝管底

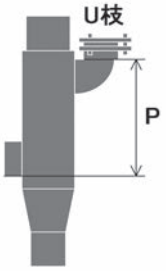

U枝受け口底～下枝管底

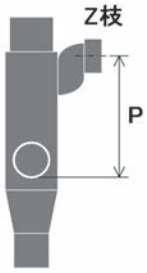

Z枝受け口管芯～下枝管底

	4SLⅡ、4SLTⅡ、4SLTG、4SLTGⅡ、4SRⅡ、4SRTⅡ、4SRTG、4SRTGⅡ									4SF			
	上枝75U			上枝75Z (P110)			上枝75Z (P140)			上枝75			
	下枝50	下枝65	下枝75	下枝50	下枝65	下枝75	下枝50	下枝65	下枝75	下枝50	下枝65	下枝75	
P80													P80
P90													P90
P100													P100
P110													P110
P120													P120
P130	TG ●△	TG ●△	TG ●△										P130
P140	TG ●△	TG ●△	TG ●△										P140
P150	TG ●△	TG ●△	TG ●△	TG ●△	TG ●△	TG ●△							P150
P160	TG ●△	TG ●△	TG ●△	TG ●△	TG ●△	TG ●△							P160
P170	TG ●△	TG ●△	TG ●△	TG ●△	TG ●△	TG ●△							P170
P180	TG ●△	TG ●△	TG ●△	TG ●△	TG ●△	TG ●△	TG ●△	TG ●△	TG ●△				P180
P190	TG ●△	TG ●△	TG ●△	TG ●△	TG ●△	TG ●△	TG ●△	TG ●△	TG ●△				P190
P200	TG ●△×	TG ●△×	TG ●△×	TG ●△	TG ●△	TG ●△	TG ●△	TG ●△	TG ●△				P200
P210	TG ●△×	TG ●△×	TG ●△×	TG ●△×	TG ●△×	TG ●△×	TG ●△	TG ●△	TG ●△				P210
P220				TG ●△×	TG ●△×	TG ●△×	TG ●△	TG ●△	TG ●△				P220
P230	Ⅱ ●	Ⅱ ●	Ⅱ ●△	TG ●×	TG ●×	TG ●△×	TG ●△	TG ●△	TG ●△				P230
P240	Ⅱ ●	Ⅱ ●	Ⅱ ●	Ⅱ ●	Ⅱ ●		TG ●△×	TG ●△×	TG ●△×	○	○	○	P240
P250	Ⅱ ●	Ⅱ ●	Ⅱ ●	Ⅱ ●	Ⅱ ●	Ⅱ ●	TG ●△×	TG ●△×	TG ●△×	○	○	○	P250
P260	Ⅱ	Ⅱ	Ⅱ	Ⅱ ●	Ⅱ ●	Ⅱ ●	TG ●×	TG ●×	TG ●△×	○	○	○	P260
P270	Ⅱ	Ⅱ	Ⅱ	Ⅱ	Ⅱ	Ⅱ	Ⅱ ●	Ⅱ ●		○	○	○	P270
P280	Ⅱ	Ⅱ	Ⅱ	Ⅱ	Ⅱ	Ⅱ	Ⅱ ●	Ⅱ ●	Ⅱ ●	○	○	○	P280
P290	Ⅱ	Ⅱ	Ⅱ	Ⅱ	Ⅱ	Ⅱ	Ⅱ ●	Ⅱ ●	Ⅱ ●	○	○	○	P290
P300	Ⅱ	Ⅱ	Ⅱ	Ⅱ	Ⅱ	Ⅱ	Ⅱ	Ⅱ	Ⅱ	○	○	○	P300
P310	Ⅱ	Ⅱ	Ⅱ	Ⅱ	Ⅱ	Ⅱ	Ⅱ	Ⅱ	Ⅱ	○	○	○	P310
P320	Ⅱ	Ⅱ	Ⅱ	Ⅱ	Ⅱ	Ⅱ	Ⅱ	Ⅱ	Ⅱ	○	○	○	P320
P330	Ⅱ	Ⅱ	Ⅱ	Ⅱ	Ⅱ	Ⅱ	Ⅱ	Ⅱ	Ⅱ	○	○	○	P330
P340	Ⅱ	Ⅱ	Ⅱ	Ⅱ	Ⅱ	Ⅱ	Ⅱ	Ⅱ	Ⅱ	○	○	○	P340
P350	Ⅱ,TⅡ	Ⅱ,TⅡ	Ⅱ,TⅡ	Ⅱ	Ⅱ	Ⅱ	Ⅱ	Ⅱ	Ⅱ	○	○	○	P350
P360	Ⅱ×,TⅡ	Ⅱ×,TⅡ	Ⅱ×,TⅡ	Ⅱ,TⅡ	Ⅱ,TⅡ	Ⅱ	Ⅱ	Ⅱ	Ⅱ	○	○	○	P360
P370	Ⅱ×,TⅡ	Ⅱ×,TⅡ	Ⅱ×,TⅡ	Ⅱ,TⅡ	Ⅱ,TⅡ	Ⅱ,TⅡ	Ⅱ	Ⅱ	Ⅱ	○(R)	○(R)	○(R)	P370
P380	Ⅱ×,TⅡ	Ⅱ×,TⅡ	Ⅱ×,TⅡ	Ⅱ×,TⅡ	Ⅱ×,TⅡ	Ⅱ×,TⅡ	Ⅱ	Ⅱ	Ⅱ	○(R)	○(R)	○(R)	P380
P390	TⅡ	TⅡ	TⅡ	Ⅱ×,TⅡ	Ⅱ×,TⅡ	Ⅱ×,TⅡ	Ⅱ,TⅡ	Ⅱ,TⅡ	Ⅱ	○(R)	○(R)	○(R)	P390
P400	TⅡ	TⅡ	TⅡ	TⅡ	TⅡ	TⅡ	Ⅱ,TⅡ	Ⅱ,TⅡ	Ⅱ,TⅡ	○(R)	○(R)	○(R)	P400
P410	TⅡ	TⅡ	TⅡ	TⅡ	TⅡ	TⅡ	Ⅱ×,TⅡ	Ⅱ×,TⅡ	Ⅱ×,TⅡ	○(R)	○(R)	○(R)	P410
P420	TⅡ	TⅡ	TⅡ	TⅡ	TⅡ	TⅡ	Ⅱ×,TⅡ	Ⅱ×,TⅡ	Ⅱ×,TⅡ	○(R)	○(R)	○(R)	P420
P430	TⅡ	TⅡ	TⅡ	TⅡ	TⅡ	TⅡ	TⅡ	TⅡ	TⅡ	○(R)	○(R)	○(R)	P430
P440	TⅡ	TⅡ	TⅡ	TⅡ	TⅡ	TⅡ	TⅡ	TⅡ	TⅡ	○(R)	○(R)	○(R)	P440
P450	TⅡ	TⅡ	TⅡ	TⅡ	TⅡ	TⅡ	TⅡ	TⅡ	TⅡ	○(R)	○(R)	○(R)	P450
P460	TⅡ	TⅡ	TⅡ	TⅡ	TⅡ	TⅡ	TⅡ	TⅡ	TⅡ	○(R)	○(R)	○(R)	P460
P470	TⅡ	TⅡ	TⅡ	TⅡ	TⅡ	TⅡ	TⅡ	TⅡ	TⅡ	○(R)	○(R)	○(R)	P470
P480	TⅡ×	TⅡ×	TⅡ×	TⅡ	TⅡ	TⅡ	TⅡ	TⅡ	TⅡ	○(R)	○(R)	○(R)	P480
P490	TⅡ×	TⅡ×	TⅡ×	TⅡ	TⅡ	TⅡ	TⅡ	TⅡ	TⅡ	○(R)	○(R)	○(R)	P490
P500	TⅡ×	TⅡ×	TⅡ×	TⅡ×	TⅡ×	TⅡ×	TⅡ	TⅡ	TⅡ	○(R)	○(R)	○(R)	P500
P510				TⅡ×	TⅡ×	TⅡ×	TⅡ	TⅡ	TⅡ	○(R)	○(R)	○(R)	P510
P520							TⅡ	TⅡ	TⅡ	○(R)	○(R)	○(R)	P520
P530							TⅡ×	TⅡ×	TⅡ×	○(R)	○(R)	○(R)	P530
P540							TⅡ×	TⅡ×	TⅡ×	○(R)	○(R)	○(R)	P540
										○(R)	○(R)	○(R)	P550
										○(R)	○(R)	○(R)	P560
										○(R)	○(R)	○(R)	P570
										○(R)	○(R)	○(R)	P580
										○(R)	○(R)	○(R)	P590
										○(R)	○(R)	○(R)	P600
										○(R)	○(R)	○(R)	P610
										○(R)	○(R)	○(R)	P620
										○(R)	○(R)	○(R)	P630
										○(R)	○(R)	○(R)	P640
										○(R)	○(R)	○(R)	P650
										○(R)	○(R)	○(R)	P660
										○(R)	○(R)	○(R)	P670
										○(R)	○(R)	○(R)	P680
										○(R)	○(R)	○(R)	P690
										○(R)	○(R)	○(R)	P700
										○(R)	○(R)	○(R)	P710
										○(R)	○(R)	○(R)	P720
										○(R)	○(R)	○(R)	P730
										○(R)	○(R)	○(R)	P740
										○(R)	○(R)	○(R)	P750
										○(R)	○(R)	○(R)	P760

TG　：4SLTG, 4SLTGⅡ, 4SRTG, 4SRTGⅡで対応可
Ⅱ　：4SLⅡ, 4SRⅡで対応可
TⅡ　：4SLTⅡ, 4SRTⅡで対応可（4SLTGⅡ, 4SRTGⅡの3段枝も）
△　：上枝真下への枝の設置不可
●　：上枝（CO除く）と対向する位置への枝の設置不可
×　：シンドカット巻不可（「Ⅱ×、TⅡ」の場合、Ⅱのみシンドカット巻不可）

○　：対応可
○(R)：リレー管付で対応可

■ 4SVT 最上階用特殊仕様集合管

・最上階用特殊仕様集合管。
・立て管径100の系統の最上階で使用可。
（4HFシステムの最上階にも使用可）
・途中階では使用不可。
・通気用100Z枝への排水器具接続不可。

S（片受け） W（両受け）

S：カンペイ立て管用
W：塩ビライニング鋼管、耐火二層管用

	最上階用特殊仕様（100Z通気枝あり）					
	100Z通気のみ	100Z通気＋通常枝1つ	100Z通気＋通常枝2つ	100Z通気＋Z枝1つ	100Z通気＋J枝1つ	100Z通気＋J枝1つ＋通常枝1つ
4SVT	42,500	48,500	54,500	61,500	55,500	61,500

75Z枝のP寸法をご指定ください。P110またはP140

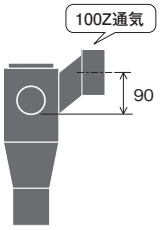

通気用100Z枝への排水器具接続不可

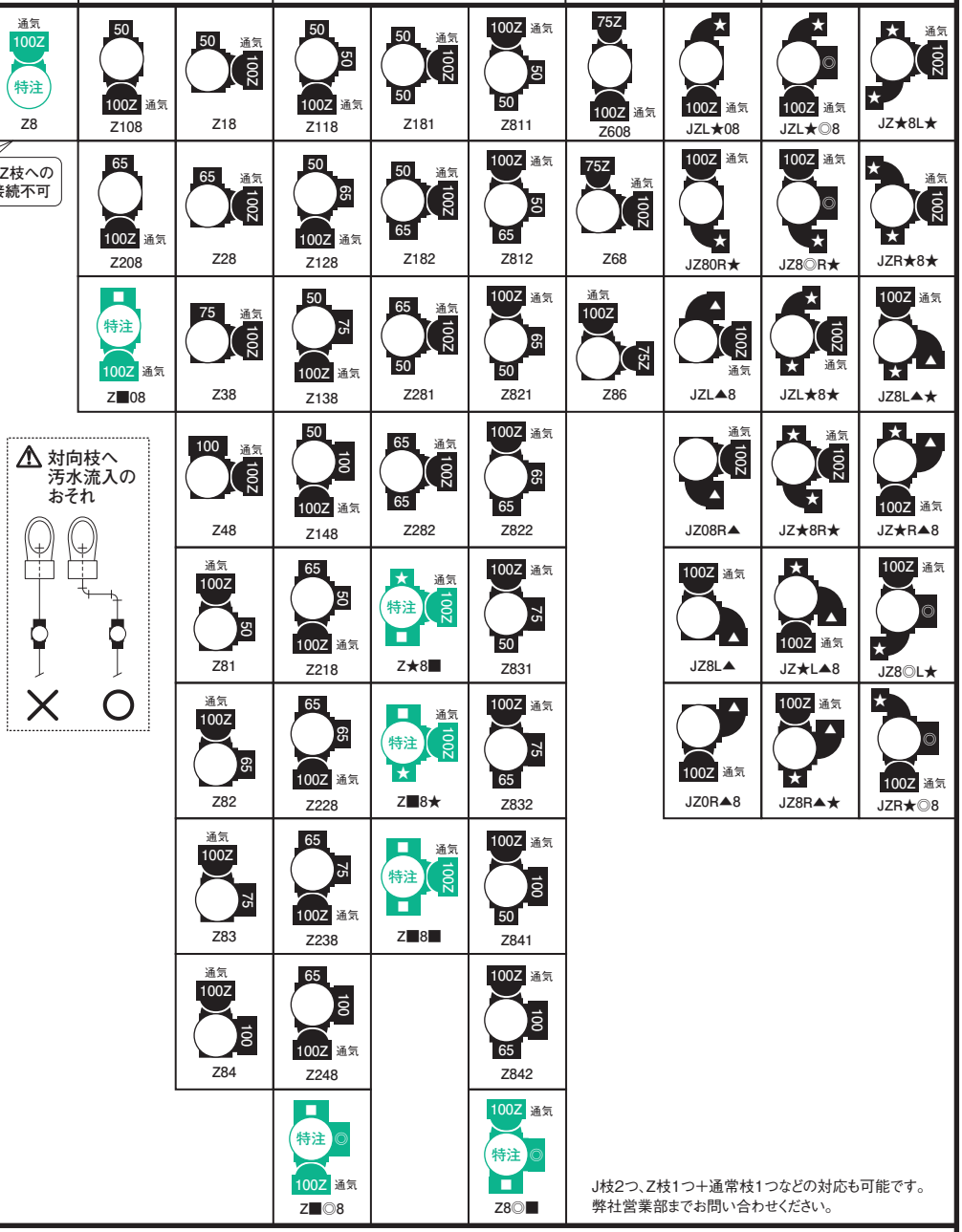

⚠ 対向枝へ汚水流入のおそれ

J枝2つ、Z枝1つ＋通常枝1つなどの対応も可能です。
弊社営業部までお問い合わせください。

	受注品
特注	特注品（※）（原則、製作禁止機種）（配管形態等確認が必要）
特注品 / 特注品＊	特注品（※）（＊印付は配管形態等の確認が必要な場合あり）
オプション	オプション対応

受注区分	納期
受注品	受注後生産対応。納期約2週間
特注品	受注後生産対応。納期約2週間。受注には、配管形態等の事前確認が必要な場合がありますのでご注意ください。（※）
オプション対応	集合管本体の納期＋約1週間。例）受注品＋オプションの場合、2週間＋1週間で納期約3週間

★	枝管サイズ 50(1) 65(2)
▲	枝管サイズ 50(1) 65(2) 75(3)
■	枝管サイズ 75(3) 100(4)
◎	枝管サイズ 50(1) 65(2) 75(3) 100(4)

オプション WKP（カンペイ君）	立て管：塩ビ管、耐火二層管 横枝管：塩ビ管	集合管本体価格 +4,800
オプション シンドカット巻		集合管本体価格 +10,600
特注品 足伸ばし +100		集合管本体価格 +15,000
特注品 SUSボルト・ナット		集合管本体（Wスタイル）価格 +1,500

足伸ばし品のシンドカット巻きの価格は、弊社営業部までお問い合わせください。

※ 配管形態等の事前確認が必要な機種については、設置する住戸の詳細図等をご用意のうえ、弊社営業部までお問い合わせください。

3SV 最上階用特殊仕様集合管

・最上階用特殊仕様集合管。
・立て管径75の系統の最上階で使用可。
・雑排水専用。(注:大便器接続不可)
・途中階では使用不可。
・通気用75Z枝への排水器具接続不可。

		最上階用特殊仕様(75Z通気枝あり)			
		75Z通気のみ	75Z通気 + 通常枝1つ	75Z通気 + 通常枝2つ	75Z通気 + J枝1つ
S (片受け) W (両受け)	3SV	37,000	43,000	49,000	50,000

S:カンペイ立て管用
W:塩ビライニング鋼管、耐火二層管用

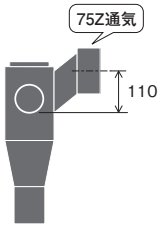

通気用75Z枝への排水器具接続不可

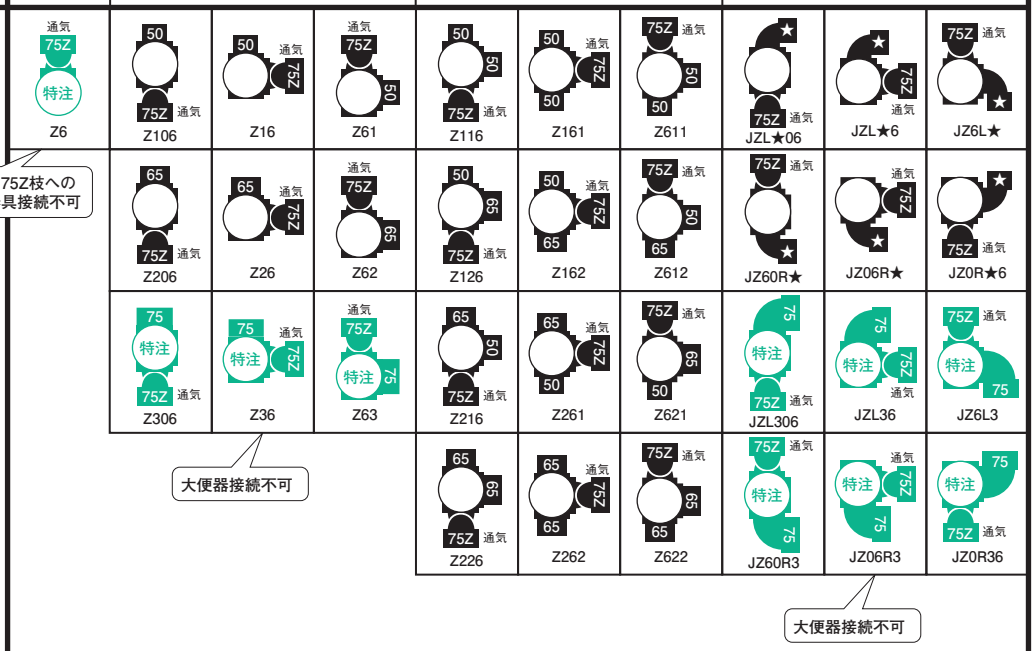

	受注品
特注	特注品 (※) (原則、製作禁止機種) (配管形態等確認が必要)
特注品 特注品＊	特注品 (※) (＊印付は配管形態等の確認が必要な場合あり)
オプション	オプション対応

受注区分	納期
受注品	受注後生産対応。納期約2週間
特注品	受注後生産対応。納期約2週間。受注には、配管形態等の事前確認が必要な場合がありますのでご注意ください。(※)
オプション対応	集合管本体の納期+約1週間。 例) 受注品+オプションの場合、2週間+1週間で納期約3週間

★	枝管サイズ 50(1) 65(2)
▲	枝管サイズ 50(1) 65(2) 75(3)

J枝2つなどの対応も可能です。弊社営業部までお問い合わせください。

	オプション WKP(カンペイ君)		集合管本体価格 +4,500 (立て管:塩ビ管、耐火二層管 横枝管:塩ビ管)
	オプション シンドカット巻		集合管本体価格 +8,600 (足伸ばし品のシンドカット巻きの価格は、弊社営業部までお問い合わせください。)
	特注品 足伸ばし	+80	集合管本体 +2,750(Sスタイル), +5,500(Wスタイル)
		+160	集合管本体 +5,500(Sスタイル), +11,000(Wスタイル)
特注品	SUSボルト・ナット		集合管本体(Wスタイル)価格 +1,500

※ 配管形態等の事前確認が必要な機種については、設置する住戸の詳細図等をご用意のうえ、弊社営業部までお問い合わせください。

■ 4SR・4SRT 最下階専用集合管

Z枝のP寸法をご指定ください。P110またはP140

・最下階専用集合管。
・立て管径100。
・途中階での使用不可。

5Lベンドと直に接続してください（首長不可）

		Aタイプ（1枝）	Bタイプ（180度2枝）	Cタイプ（90度2枝）	Dタイプ（3枝）	ゼロタイプ（枝なし）	Zタイプ（Z形段違い枝あり）		
S（片受け）	4SR（有効長 460）	36,000	42,000	42,000	48,000	30,000	49,000	55,000	61,000
	4SRT（有効長 580）	38,500	44,500	44,500	50,500	32,500	51,500	57,500	63,500

	標準品
	受注品
特注	特注品（※）（原則、製作禁止機種）（配管形態等確認が必要）
特注品 / 特注品＊	特注品（※）（＊印付は配管形態等の確認が必要な場合あり）
オプション	オプション対応

受注区分	納期
受注品	受注後生産対応。納期約2週間
特注品	受注後生産対応。納期約2週間。受注には、配管形態等の事前確認が必要な場合がありますのでご注意ください。（※）
オプション対応	集合管本体の納期+約1週間。例）受注品+オプションの場合、2週間+1週間で納期約3週間

★	枝管サイズ 50(1) 65(2)
▲	枝管サイズ 50(1) 65(2) 75(3)
■	枝管サイズ 75(3) 100(4)
◎	枝管サイズ 50(1) 65(2) 75(3) 100(4)

A1	B101	C11	C14	D111	D222	0	Z6	Z106	Z◎◎6
A2	B102	C12	C24	D112	D231			Z206	Z★6★
A3	B202	C13	C34	D121	D232			Z■06	Z6◎◎
A4	B▲03	C21	C41	D122	D★4★			Z16	Z★6■
	B◎04	C22	C42	D131	D★◎■			Z26	Z■6★
		C23	C43	D132	D■◎★			Z■6	Z■6■
		C31	C44	D211	D■◎■			Z61	
		C32		D212				Z62	
		C33		D221				Z6■	

Z枝（P110）
210
110

Z枝（P140）
220
140

4SR	55,000
4SRT	57,500

Jタイプに変更

J★◎L★

JR★◎★

⚠ 対向枝へ汚水流入のおそれ

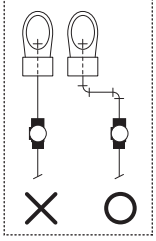

❗ 上部立て管受け口の接合には、シール滑剤をお使いください

シール滑剤Ⅱ 1kg容器（約160口分）	6,000

オプション	WKP（カンペイ君）	―
オプション	シンドカット巻	4SR：集合管本体価格 ＋ 9,800 4SRT：集合管本体価格 ＋10,600 標準寸法以外のシンドカット取り付け寸法（A寸法）の指定も可能です。シンドカット取り付け対応表（P36）をご確認ください。
特注品	足伸ばし	（対応不可） 足切りは集合管本体価格+1,500円（10mmピッチ。−10〜−160mm。シンドカット巻きの場合は、シンドカット取り付け対応表（P36）をご確認ください。）
特注品	SUSボルト・ナット	―

※配管形態等の事前確認が必要な機種については、設置する住戸の詳細図等をご用意のうえ、弊社営業部までお問い合わせください。
※足切りは受注品扱いとなり発注時のみの受付となります。製品鋳造後の足切りはお受けできませんのでご注意ください。

■ 4SR・4SRT 最下階専用集合管

・最下階専用集合管。
・立て管径100。
・途中階での使用不可。

5Lベンドと直に接続してください（首長不可）

		Uタイプ（上向き枝あり）			Jタイプ（エルボ枝あり）			掃除口（CO）付			
			U枝1つ＋通常枝1つ	U枝1つ＋通常枝2つ		J枝1つ＋通常枝1つ	J枝2つ＋通常枝1つ（同方向）		通常枝1つ＋掃除口1つ	通常枝2つ＋掃除口1つ	通常枝3つ＋掃除口1つ
S（片受け）	4SR（有効長 460）	49,000	55,000	61,000	43,000	49,000	62,000	38,000	44,000	50,000	56,000
	4SRT（有効長 580）	51,500	57,500	63,500	45,500	51,500	64,500	40,500	46,500	52,500	58,500

	受注品
特注	特注品（※）（原則、製作禁止機種）（配管形態等確認が必要）
特注品 / 特注品＊	特注品（※）（＊印付は配管形態等の確認が必要な場合あり）
オプション	オプション対応

受注区分	納期
受注品	受注後生産対応。納期約2週間
特注品	受注後生産対応。納期約2週間。受注には、配管形態等の事前確認が必要な場合がありますのでご注意ください。（※）
オプション対応	集合管本体の納期+約1週間。例）受注品+オプションの場合、2週間+1週間で納期約3週間

★	枝管サイズ 50(1) 65(2)
▲	枝管サイズ 50(1) 65(2) 75(3)
■	枝管サイズ 75(3) 100(4)
◎	枝管サイズ 50(1) 65(2) 75(3) 100(4)

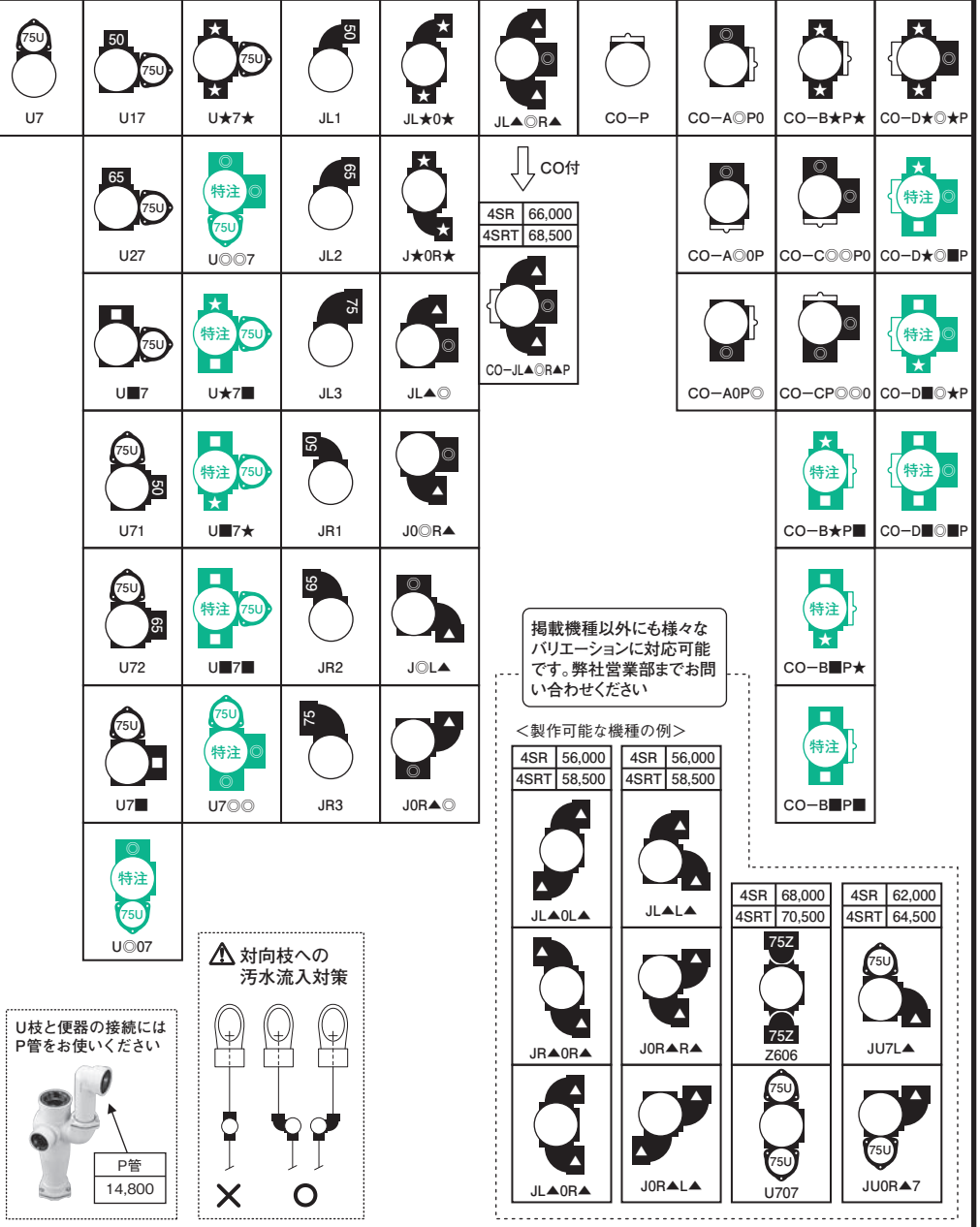

	オプション WKP（カンペイ君）	−
	オプション シンドカット巻	4SR：集合管本体価格 ＋ 9,800 4SRT：集合管本体価格 ＋10,600 標準寸法以外のシンドカット取り付け寸法（A寸法）の指定も可能です。シンドカット取り付け対応表（P36）をご確認ください。
	特注品 足伸ばし	（対応不可） 足切りは集合管本体価格+1,500円（10mmピッチ。−10〜−160mm。シンドカット巻きの場合は、シンドカット取り付け対応表（P36）をご確認ください。）
特注品	SUSボルト・ナット	−

※配管形態等の事前確認が必要な機種については、設置する住戸の詳細図等をご用意のうえ、弊社営業部までお問い合わせください。
※足切りは受注品扱いとなり発注時のみの受付となります。製品鋳造後の足切りはお受けできませんのでご注意ください。

■ 4SR(T)Ⅱ−＊−0 最下階専用集合管 ロングタイプ

減速継手などと呼ばれることも

Z枝のP寸法をご指定ください。P110またはP140

・4SR/4SRTのロングタイプ。
・厚肉スラブや浮かせ配管に。
・立て管径100。

		Aタイプ（1枝）	Bタイプ（180度2枝）	Cタイプ（90度2枝）	Dタイプ（3枝）	ゼロタイプ（枝なし）	Zタイプ（Z形段違い枝あり）		
							75Z	Z枝1つ＋通常枝1つ	Z枝1つ＋通常枝2つ
S（片受け）	4SRⅡ−＊−0（有効長：745）	48,000	54,000	54,000	60,000	45,000	61,000	67,000	73,000
	4SRTⅡ−＊−0（有効長：865）	66,000	72,000	72,000	78,000	60,000	79,000	85,000	91,000

5Lベンドと直に接続してください（首長不可）

	4SRⅡ−＊−0：標準品 4SRTⅡ−＊−0：受注品
	受注品
特注	特注品（※）（原則、製作禁止機種）（配管形態等確認が必要）
特注品 特注品＊	特注品（※）（＊印付は配管形態等の確認が必要な場合あり）
オプション	オプション対応

受注区分	納期
標準品	原則、在庫を保有。（在庫の状況や交通事情により、納期がかかる場合があります）
受注品	受注後生産対応。納期約2週間
特注品	受注後生産対応。納期約2週間。受注には、配管形態等の事前確認が必要な場合がありますのでご注意ください。（※）
オプション対応	集合管本体の納期+約1週間。例）受注品+オプションの場合、2週間+1週間で納期約3週間

★	枝管サイズ 50(1) 65(2)
▲	枝管サイズ 50(1) 65(2) 75(3)
■	枝管サイズ 75(3) 100(4)
◎	枝管サイズ 50(1) 65(2) 75(3) 100(4)

A1−0	B101−0	C11−0	C14−0	D111−0	D222−0	0−0	Z6−0	Z106−0	Z◎◎6−0
A2−0	B102−0	C12−0	C24−0	D112−0	D231−0			Z206−0	Z★6★−0
A3−0	B202−0	C13−0	C34−0	D121−0	D232−0			Z■06−0	Z6◎◎−0
A4−0	B▲03−0	C21−0	C41−0	D122−0	D★4★−0			Z16−0	Z★6■−0
	B◎04−0	C22−0	C42−0	D131−0	D★◎■−0			Z26−0	Z■6★−0
		C23−0	C43−0	D132−0	D■◎★−0			Z■6−0	Z■6■−0
		C31−0	C44−0	D211−0	D■◎■−0			Z61−0	
		C32−0		D212−0				Z62−0	
		C33−0		D221−0				Z6■−0	

Z枝（P110）

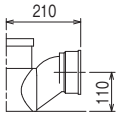

Z枝（P140）

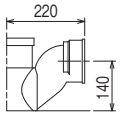

Jタイプに変更

SRⅡ	63,000
SRTⅡ	81,000

J★◎L★−0

JR★◎★−0

⚠ 対向枝へ汚水流入のおそれ

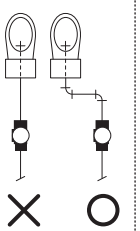

❗ 上部立て管受け口の接合には、シール滑剤をお使いください

シール滑剤Ⅱ 1kg容器（約160口分）	6,000

オプション	WKP（カンペイ君）	−
オプション	シンドカット巻	A寸法350以下：集合管本体価格 +10,600 A寸法360以上：集合管本体価格 +12,300 標準寸法以外のシンドカット取り付け寸法（A寸法）の指定も可能です。シンドカット取り付け対応表（P36）をご確認ください。
特注品	足伸ばし +100	（対応不可） 足切りは集合管本体価格+1,500円（10mmピッチ。−10〜−160mm。シンドカット巻きの場合は、シンドカット取り付け対応表（P36）をご確認ください。）
特注品	SUSボルト・ナット	−

※配管形態等の事前確認が必要な機種については、設置する住戸の詳細図等をご用意のうえ、弊社営業部までお問い合わせください。
※足切りは受注品扱いとなり発注時のみの受付となります。製品鋳造後の足切りはお受けできませんのでご注意ください。

■ 4SR(T)Ⅱ－＊－0 最下階専用集合管 ロングタイプ

・4SR/4SRTのロングタイプ。
・厚肉スラブや浮かせ配管に。
・立て管径100。

		Uタイプ（上向き枝あり）			Jタイプ（エルボ枝あり）			掃除口（CO）付			
		75U	U枝1つ＋通常枝1つ	U枝1つ＋通常枝2つ		J枝1つ＋通常枝1つ	J枝2つ＋通常枝1つ（同方向）		通常枝1つ＋掃除口1つ	通常枝2つ＋掃除口1つ	通常枝3つ＋掃除口1つ
125 S（片受け）	4SRⅡ－＊－0（有効長：745）	61,000	67,000	73,000	55,000	61,000	74,000	50,000	56,000	62,000	68,000
	4SRTⅡ－＊－0（有効長：865）	79,000	85,000	91,000	73,000	79,000	92,000	68,000	74,000	80,000	86,000

5Lベンドと直に接続してください（首長不可）

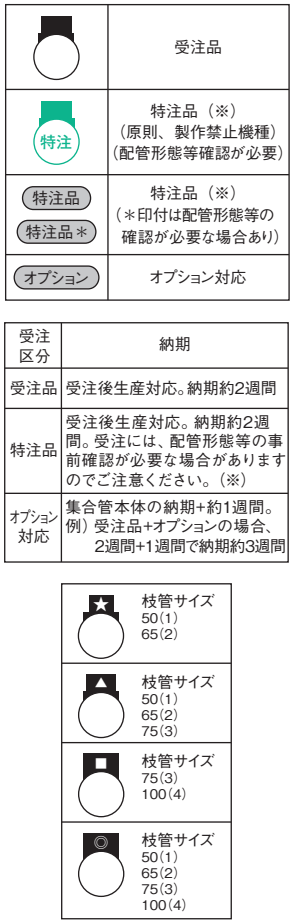

受注区分	納期
受注品	受注後生産対応。納期約2週間
特注品	受注後生産対応。納期約2週間。受注には、配管形態等の事前確認が必要な場合がありますのでご注意ください。（※）
オプション対応	集合管本体の納期+約1週間。例）受注品+オプションの場合、2週間+1週間で納期約3週間

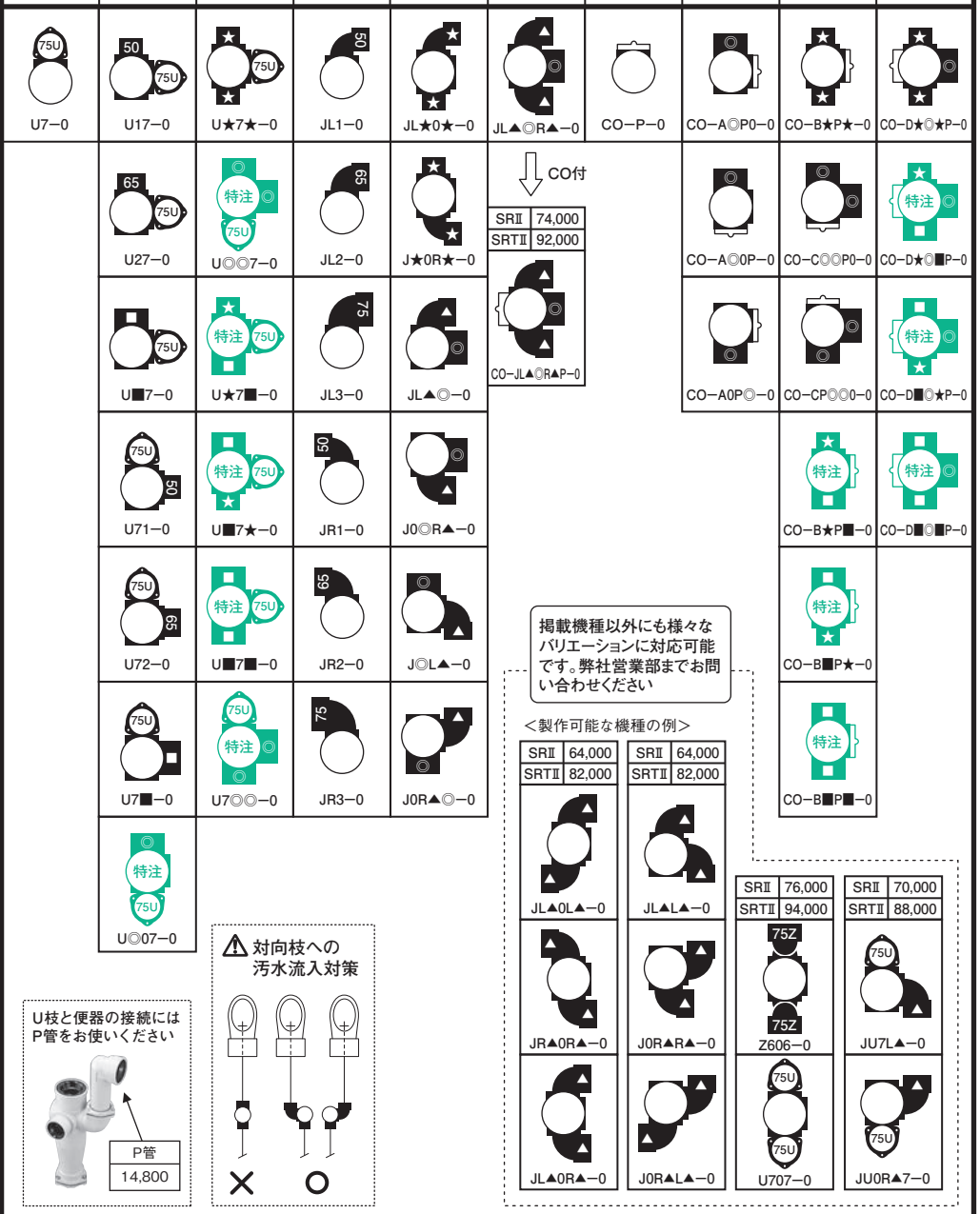

オプション	WKP（カンペイ君）	−
オプション	シンドカット巻	A寸法350以下：集合管本体価格 ＋10,600 A寸法360以上：集合管本体価格 ＋12,300 標準寸法以外のシンドカット取り付け寸法（A寸法）の指定も可能です。シンドカット取り付け対応表（P36）をご確認ください。
特注品	足伸ばし ＋100	（対応不可） 足切りは集合管本体価格+1,500円（10mmピッチ。−10〜−160mm。シンドカット巻きの場合は、シンドカット取り付け対応表（P36）をご確認ください。）
特注品	SUSボルト・ナット	−

※配管形態等の事前確認が必要な機種については、設置する住戸の詳細図等をご用意のうえ、弊社営業部までお問い合わせください。
※足切りは受注品扱いとなり発注時のみの受付となります。製品鋳造後の足切りはお受けできませんのでご注意ください。

■ 4SRⅡ ・4SRTⅡ 最下階専用集合管２段枝モデル

・最下階専用集合管2段枝モデル。
段違いの汚雑枝管の接続に。
・立て管径100。
・P寸法の対応範囲については、P15参照。

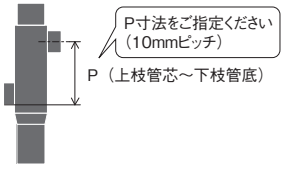

上部枝Aタイプ

		下部枝 Aタイプ	下部枝 Bタイプ	下部枝 Cタイプ	下部枝 Dタイプ
S（片受け）	4SRⅡ（有効長：745）	55,000	61,000	61,000	67,000
	4SRTⅡ（有効長：865）	72,000	78,000	78,000	84,000

5Lベンドと直に接続してください（首長不可）

	受注品
特注	特注品（※）（原則、製作禁止機種）（配管形態等確認が必要）
特注品 / 特注品＊	特注品（※）（＊印付は配管形態等の確認が必要な場合あり）
オプション	オプション対応

受注区分	納期
受注品	受注後生産対応。納期約2週間
特注品	受注後生産対応。納期約2週間。受注には、配管形態等の事前確認が必要な場合がありますのでご注意ください。（※）
オプション対応	集合管本体の納期+約1週間。例）受注品+オプションの場合、2週間+1週間で納期約3週間

★	枝管サイズ 50(1) 65(2)
▲	枝管サイズ 50(1) 65(2) 75(3)
◎	枝管サイズ 50(1) 65(2) 75(3) 100(4)

A◎−A1000	A◎−A0001	A◎−B1010	A◎−B0101	A◎−C1100	A◎−C0110	A◎−C0011	A◎−C1001	A◎−D★▲★0	A◎−D03▲3
A◎−A2000	A◎−A0002	A◎−B1020	A◎−B0102	A◎−C1200	A◎−C0120	A◎−C0012	A◎−C1002	A◎−D0★▲★	A◎−D★03▲
A◎−A3000	A◎−A0003	A◎−B2010	A◎−B0201	A◎−C1300	A◎−C0130	A◎−C0013	A◎−C1003	A◎−D★0★▲	A◎−D30★▲
A◎−A0100		A◎−B2020	A◎−B0202	A◎−C2100	A◎−C0210	A◎−C0021	A◎−C2001	A◎−D▲★0★	A◎−D303▲
A◎−A0200		A◎−B1030	A◎−B0103	A◎−C2200	A◎−C0220	A◎−C0022	A◎−C2002	A◎−D★▲30	A◎−D▲★03
A◎−A0300		A◎−B2030	A◎−B0203	A◎−C2300	A◎−C0230	A◎−C0023	A◎−C2003	A◎−D3▲★0	A◎−D▲30★
A◎−A0010		A◎−B3010	A◎−B0301	A◎−C3100	A◎−C0310	A◎−C0031	A◎−C3001	A◎−D3▲30	A◎−D▲303
A◎−A0020		A◎−B3020	A◎−B0302	A◎−C3200	A◎−C0320	A◎−C0032	A◎−C3002	A◎−D0★▲3	
A◎−A0030		A◎−B3030	A◎−B0303	A◎−C3300	A◎−C0330	A◎−C0033	A◎−C3003	A◎−D03▲★	

オプション	WKP（カンペイ君）	−
オプション	シンドカット巻	A寸法350以下：集合管本体価格 +10,600 A寸法360以上：集合管本体価格 +12,300 標準寸法以外のシンドカット取り付け寸法（A寸法）の指定も可能です。シンドカット取り付け対応表（P36）をご確認ください。
特注品	足伸ばし +100	（対応不可） 足切りは集合管本体価格+1,500円（10mmピッチ。−10～−160mm。シンドカット巻きの場合は、シンドカット取り付け対応表（P36）をご確認ください。）
特注品	SUSボルト・ナット	−

※配管形態等の事前確認が必要な機種については、設置する住戸の詳細図等をご用意のうえ、弊社営業部までお問い合わせください。
※足切りは受注品扱いとなり発注時のみの受付となります。製品鋳造後の足切りはお受けできませんのでご注意ください。

■ 4SRⅡ ・4SRTⅡ 最下階専用集合管２段枝モデル

COの位置を枝管より高くした状態で一体化。
品名例）
4SRⅡ−CO−P−A3000−S

上部枝のみはP21〜22参照

特注品

・上部枝をＡタイプ以外とすることも可能です。（特注品）
・上部枝は、4SR1 段枝モデルの全バリエーションに対応可能です。
⚠ 4SR1 段枝モデルで配管形態確認が必要なタイプは同様の対応が必要。
・下部枝は、P23 掲載の全バリエーションに対応可能です。
⚠ 配管形態確認が必要なタイプは同様の対応が必要。
・３段枝、下部４方向枝などの特注品対応も可能です。弊社営業部までお問い合わせください。

		上部枝Bタイプ（特注品＊）	上部枝Cタイプ（特注品）	上部枝Dタイプ（特注品＊）	上部枝なし（0）（特注品）	上部CO（P）（特注品）
下部枝Aタイプ（AX000 / A0X00 / A00X0 / A000X）	4SRⅡ	60,000	60,000	66,000	51,000	57,000
	4SRTⅡ	84,000	84,000	90,000	66,000	74,000
下部枝Bタイプ（BX0X0 / B0X0X）⚠P23で特注品なら配管形態確認が必要	4SRⅡ	66,000	66,000	72,000	57,000	63,000
	4SRTⅡ	90,000	90,000	96,000	72,000	80,000
下部枝Cタイプ（CXX00 / C0XX0 / C00XX / CX00X）	4SRⅡ	66,000	66,000	72,000	57,000	63,000
	4SRTⅡ	90,000	90,000	96,000	72,000	80,000
下部枝Dタイプ（DXXX0 / D0XXX / DX0XX / DXX0X）⚠P23で特注品なら配管形態確認が必要	4SRⅡ	72,000	72,000	78,000	63,000	69,000
	4SRTⅡ	96,000	96,000	102,000	78,000	86,000

P寸法の対応範囲については、P15参照。

P寸法をご指定ください（10mmピッチ）

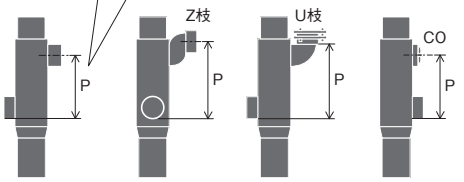

上枝管芯〜下枝管底
U枝受け口底〜下枝管底
Z枝受け口管芯〜下枝管底
COの芯〜下枝管底

P寸法が不足の場合に。
Z枝のP寸法もご指定ください。
（P110またはP140）
品名例）
4SRTⅡ−Z6−P140−A0200−P500−S

上部枝BタイプがNGの場合に

上下の枝管が対向で製作不可の場合に

		上部枝Zタイプ（75Z）（特注品）	上部枝Z対向（75Z / 75Z）	上部枝Uタイプ（75U）（特注品）	上部枝U対向（75U / 75U）（特注品）	上部枝Jタイプ（L / R）（特注品）
下部枝Aタイプ（AX000 / A0X00 / A00X0 / A000X）	4SRⅡ	68,000	87,000	68,000	87,000	61,000
	4SRTⅡ	85,000	110,000	85,000	110,000	79,000
下部枝Bタイプ（BX0X0 / B0X0X）⚠P23で特注品なら配管形態確認が必要	4SRⅡ	74,000	93,000	74,000	93,000	67,000
	4SRTⅡ	91,000	116,000	91,000	116,000	85,000
下部枝Cタイプ（CXX00 / C0XX0 / C00XX / CX00X）	4SRⅡ	74,000	93,000	74,000	93,000	67,000
	4SRTⅡ	91,000	116,000	91,000	116,000	85,000
下部枝Dタイプ（DXXX0 / D0XXX / DX0XX / DXX0X）⚠P23で特注品なら配管形態確認が必要	4SRⅡ	80,000	99,000	80,000	99,000	73,000
	4SRTⅡ	97,000	122,000	97,000	122,000	91,000

■ 4SRTG・4SRTGⅡ 最下階専用集合管２段枝モデル

・最下階専用集合管。
・2段枝モデル。段違いの汚雑枝管の接続に。
・立て管径100。
・P寸法の対応範囲については、P15参照。

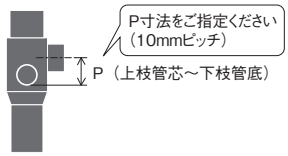

上下の枝管が同方向、または対向する場合に

		上部枝Aタイプ（特注品）		上部枝Jタイプ（特注品）		上部枝Bタイプ（特注品＊）
		下部枝Aタイプ	下部枝Bタイプ	下部枝Aタイプ	下部枝Bタイプ	下部枝Aタイプ
S（片受け）	4SRTG（有効長 580）	57,000	63,000	64,000	70,000	63,000
	4SRTGⅡ（有効長 865）	78,000	84,000	85,000	91,000	84,000

5Lベンドと直に接続してください（首長不可）

	受注品
特注	特注品（※）（原則、製作禁止機種）（配管形態等確認が必要）
特注品 / 特注品＊	特注品（※）（＊印付は配管形態等の確認が必要な場合あり）
オプション	オプション対応

受注区分	納期
受注品	受注後生産対応。納期約2週間
特注品	受注後生産対応。納期約2週間。受注には、配管形態等の事前確認が必要な場合がありますのでご注意ください。（※）
オプション対応	集合管本体の納期+約1週間。例）受注品+オプションの場合、2週間+1週間で納期約3週間

★	枝管サイズ 50(1) 65(2)
▲	枝管サイズ 50(1) 65(2) 75(3)
■	枝管サイズ 75(3) 100(4)
◎	枝管サイズ 50(1) 65(2) 75(3) 100(4)

A◎−A0100	A◎−A0001	A◎−B0101	A◎−B0103	JL▲−A0100 JR▲−A0100	JL▲−A0001 JR▲−A0001	JL▲−B0101 JR▲−B0101	JL▲−B0103 JR▲−B0103	B★0★−A0001
A◎−A0200	A◎−A0002	A◎−B0102	A◎−B0203	JL▲−A0200 JR▲−A0200	JL▲−A0002 JR▲−A0002	JL▲−B0102 JR▲−B0102	JL▲−B0203 JR▲−B0203	B★0★−A0002
A◎−A0300	A◎−A0003	A◎−B0201	A◎−B0301	JL▲−A0300 JR▲−A0300	JL▲−A0003 JR▲−A0003	JL▲−B0201 JR▲−B0201	JL▲−B0301 JR▲−B0301	B★0★−A0003
			A◎−B0302			JL▲−B0202 JR▲−B0202	JL▲−B0302 JR▲−B0302	B★0■−A000▲ B■0★−A000▲ B■0■−A000▲
			A◎−B0303				JL▲−B0303 JR▲−B0303	

A▲000、A00▲0は製作不可。上部枝Jタイプをご検討ください。

上部立て管受け口の接合には、シール滑剤をお使いください

シール滑剤Ⅱ 1kg容器（約160口分）	6,000

⚠ 対向枝への汚水流入対策

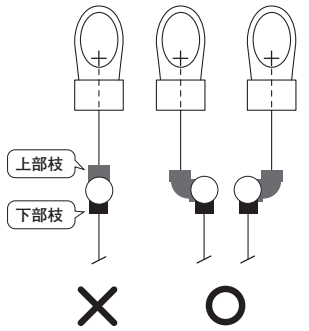

上部Z枝・U枝、CO付などの特注品対応も可能です。弊社営業部までお問い合わせください。

オプション	WKP（カンペイ君）	−
オプション	シンドカット巻	A寸法350以下：集合管本体価格 ＋10,600 A寸法360以上：集合管本体価格 ＋12,300 標準寸法以外のシンドカット取り付け寸法（A寸法）の指定も可能です。シンドカット取り付け対応表（P36）をご確認ください。
特注品	足伸ばし	（対応不可） 足切りは集合管本体価格+1,500円（10mmピッチ。−10～−160mm。シンドカット巻きの場合は、シンドカット取り付け対応表（P36）をご確認ください。）
特注品	SUSボルト・ナット	−

※配管形態等の事前確認が必要な機種については、設置する住戸の詳細図等をご用意のうえ、弊社営業部までお問い合わせください。
※足切りの受付は発注時のみとなります。製品鋳造後の足切りはお受けできませんのでご注意ください。

■ 更新対応集合管

1段枝モデル

減速継手などと呼ばれることも

・将来の排水立て管の更新に対応。 ・立て管径100。 ・QMユニオンと併用。 ・有効長＝全長（Sスタイル）		Aタイプ（1枝）	Bタイプ（180度2枝）	Cタイプ（90度2枝）	Dタイプ（3枝）	ゼロタイプ（枝なし）	その他 注）ZとUは非対応
S（片受け）	4SSL-S（有効長：520）	40,000	46,000	46,000	52,000	35,000	4SL価格＋8,000
	4SSLT-S（有効長：640）	42,500	48,500	48,500	54,500	37,500	4SLT価格＋8,000
	4SHF-S（有効長：650）	44,500	50,500	50,500	56,500	39,500	4HF価格＋8,000
125 S（片受け）	4SSR-S（有効長：520）	44,000	50,000	50,000	56,000	38,000	4SR価格＋8,000
	4SSRT-S（有効長：640）	46,500	52,500	52,500	58,500	40,500	4SRT価格＋8,000

2段枝モデル

・将来の排水立て管の更新に対応。 ・立て管径100。 ・QMユニオンと併用。 ・有効長＝全長（Sスタイル）		上部枝管 Aタイプ					その他 注）ZとUは非対応
		下部枝管 Aタイプ	下部枝管 Bタイプ	下部枝管 Cタイプ	下部枝管 Dタイプ	下部枝なし（0）	
S（片受け）	4SSLⅡ-S（有効長：805）	59,000	65,000	65,000	71,000	52,000	4SLⅡ価格＋8,000
	4SSLTG-S（有効長：640）	61,000	67,000				4SLTG価格＋8,000
125 S（片受け）	4SSRⅡ-S（有効長：805）	63,000	69,000	69,000	75,000	56,000	4SRⅡ価格＋8,000
	4SSRTG-S（有効長：640）	65,000	71,000				4SRTG価格＋8,000

・枝管のバリエーションや対応P寸法は、更新対応前の集合管（4SSLなら更新対応前は4SL）のページを参照。
・更新対応前の集合管（4SSLTなら更新対応前は4SLT）が特注品なら、更新対応集合管も特注品（配管形態確認が必要）。それ以外は受注品。
・オプション品および特注対応の可否や価格は、更新対応前の集合管（4SSLⅡなら更新対応前は4SLⅡ）と同じ。
・掲載以外の機種（4SSLTⅡ、4SSLTGⅡ、4SSRTⅡ、4SSRTGⅡ）についても対応可能です。弊社営業部までお問い合わせください。

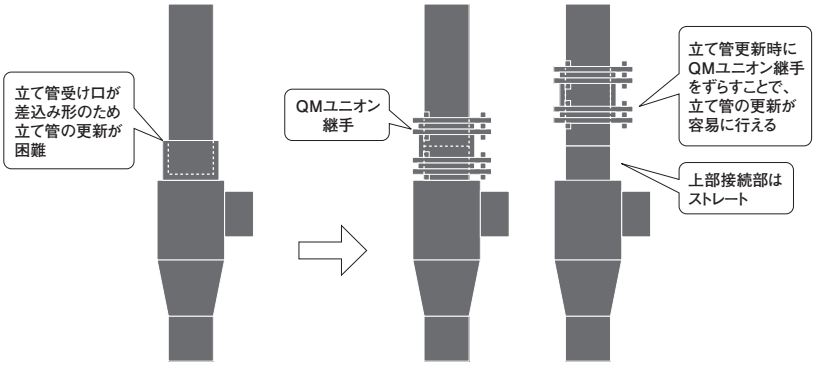

通常の集合管　　更新対応集合管

QMユニオン継手

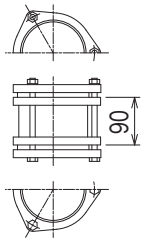

呼び径	価格
100	10,000

は受注生産品につき、ご注文の際に納期をご確認ください。

■ L ベンド

クボタケミックス排水集合管システムの脚部ベンドには、専用脚部継手「Lベンド」をご使用ください。
Lベンドの横主管側は鋼管サイズ専用です。メカニカル形鋳鉄管を接続する場合は、「Cパック」（別売。P31参照）を使用し、受け口を切断した鋳鉄管と接続してください。
呼び径125については、鋼管サイズ用と鋳鉄管サイズ用のゴム輪が兼用のため、「5LCパック」はありません。

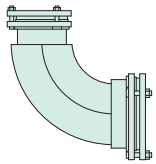

Lベンド

呼び径	品名		価格（ ）内はボルト・ナットの仕様	
	RJ鋳鉄管,塩ビライニング鋼管 耐火二層管,排水集合管	メカニカル形1種管	通常品 （鋼,電気めっき）	SUSボルト・ナット （SUS304）
75×100	BW−G−3×4	BW−C−3×4	22,000	24,390
75×125	BW−G−3×5	BW−C−3×5	24,000	26,340
100×125	BW−G−4×5	BW−C−4×5	26,500	29,370
100×150	BW−G−4×6	BW−C−4×6	33,000	37,250
125×150	BW−G（C）−5×6		44,000	48,200

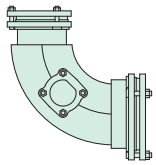

CO付Lベンド

呼び径	品名		価格（ ）内はボルト・ナットの仕様	
	RJ鋳鉄管,塩ビライニング鋼管 耐火二層管,排水集合管	メカニカル形1種管	通常品 （鋼,電気めっき）	SUSボルト・ナット （SUS304）
75×100	CO付BW−G−3×4	CO付BW−C−3×4	35,000	37,390
75×125	CO付BW−G−3×5	CO付BW−C−3×5	37,000	39,340
100×125	CO付BW−G−4×5	CO付BW−C−4×5	36,500	39,370
100×150	CO付BW−G−4×6	CO付BW−C−4×6	43,000	47,250
4SR 専用 → 125×125	CO付BW−G−5×5		50,000	52,820
125×150	CO付BW−G（C）−5×6		54,000	58,200
125×200	CO付BW−G（C）−5×8		96,000	117,710

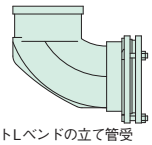

コンパクトLベンド

❗ コンパクトLベンドの立て管受け口は差込み形ゴムリング接合です。自重による抜け・落下を防止するために、必ず最初に専用支持金具（P29）で本体を固定してください。

呼び径	品名	価格（ ）内はボルト・ナットの仕様	
	4SRと直に接合	通常品 （鋼,電気めっき）	SUSボルト・ナット （SUS304）
4SR 専用 → 125×125	BW−R−5×5（B）	36,000	37,410
4SR 専用 → 125×150	BW−R−5×6（B）	44,000	46,790

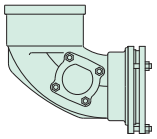

CO付コンパクトLベンド

❗ CO付コンパクトLベンドの立て管受け口は差込み形ゴムリング接合です。自重による抜け・落下を防止するために、必ず最初に専用支持金具（P29）で本体を固定してください。

呼び径	品名	価格（ ）内はボルト・ナットの仕様	
	4SRと直に接合	通常品 （鋼,電気めっき）	SUSボルト・ナット （SUS304）
4SR 専用 → 125×125	CO付BW−R−5×5（B）	46,000	47,410
4SR 専用 → 125×150	CO付BW−R−5×6（B）	54,000	56,790

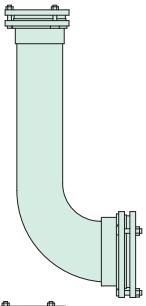

首長Lベンド

呼び径	品名		価格（ ）内はボルト・ナットの仕様	
	RJ鋳鉄管,塩ビライニング鋼管 耐火二層管	メカニカル形1種管	通常品 （鋼,電気めっき）	SUSボルト・ナット （SUS304）
75×100	BW−G−HL−3×4	BW−C−HL−3×4	39,000	41,390
75×125	BW−G−HL−3×5	BW−C−HL−3×5	41,000	43,340
100×125	BW−G−HL−4×5	BW−C−HL−4×5	42,500	45,370
100×150	BW−G−HL−4×6	BW−C−HL−4×6	49,000	53,250

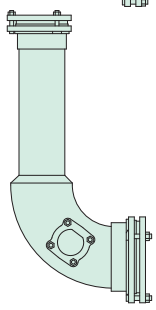

CO付首長Lベンド

呼び径	品名		価格（ ）内はボルト・ナットの仕様	
	RJ鋳鉄管,塩ビライニング鋼管 耐火二層管	メカニカル形1種管	通常品 （鋼,電気めっき）	SUSボルト・ナット （SUS304）
75×100	CO付BW−G−HL−3×4	CO付BW−C−HL−3×4	49,000	51,390
75×125	CO付BW−G−HL−3×5	CO付BW−C−HL−3×5	51,000	53,340
100×125	CO付BW−G−HL−4×5	CO付BW−C−HL−4×5	52,500	55,370
100×150	CO付BW−G−HL−4×6	CO付BW−C−HL−4×6	59,000	63,250
125×150	CO付BW−G（C）−HL−5×6		86,000	90,200
125×200	CO付BW−G（C）−HL−5×8		130,000	151,710

（注）■ は受注生産品につき、ご注文の際に納期をご確認ください。

■ CO付 カンペイLベンド

最下階の排水立て管・横枝管・横主管が塩ビ管で配管可能に！

掃除口のCO蓋に熱膨張材を内蔵。火災時に熱膨張材がベンド本体を閉塞し、上階への炎や煙の侵入を遮断します。

国土交通大臣認定取得　PS060FL-0932-1, PS060FL-0933-1
（一財）消防設備安全センター性能評定取得　KK29-028-1号
※使用に当たっては、認定・評定条件を遵守願います。

最下階専用集合管（SRシリーズ）＋
CO付コンパクトカンペイLベンド

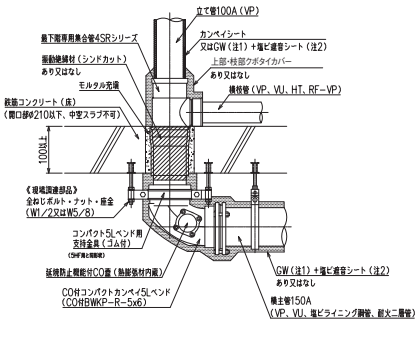

注1）GW24K以上、厚さ25mm以上。
注2）面密度5.8kg/m²以下、厚さ1.8mm以下。省略可。
注3）ご採用にあたり、認定書及び評定書の内容をご確認ください。

最下階専用集合管（4SF、5HFを除く）＋
CO付カンペイLベンド

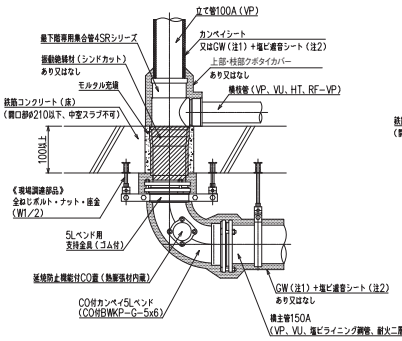

注1）GW24K以上、厚さ25mm以上。
注2）面密度5.8kg/m²以下、厚さ1.8mm以下。省略可。
注3）ご採用にあたり、認定書及び評定書の内容をご確認ください。

CO付首長カンペイLベンド

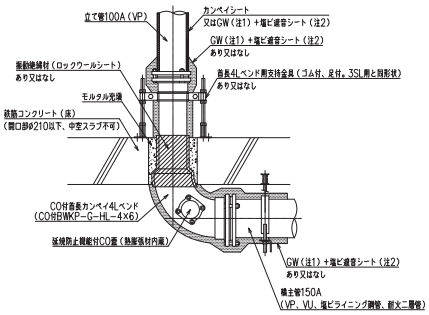

注1）GW24K以上、厚さ25mm以上。
注2）面密度5.8kg/m²以下、厚さ1.8mm以下。省略可。
注3）ご採用にあたり、認定書及び評定書の内容をご確認ください。

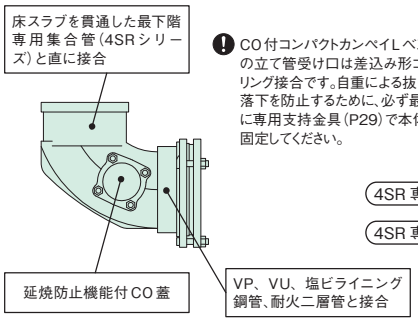

❗ CO付コンパクトカンペイLベンドの立て管受け口は差込み形ゴムリング接合です。自重による抜け・落下を防止するために、必ず最初に専用支持金具（P29）で本体を固定してください。

CO付コンパクトカンペイLベンド

	呼び径	品名	価格（ ）内はボルト・ナットの仕様 通常品（鋼,電気めっき）	SUSボルト・ナット（SUS304）
4SR 専用	125×125	CO付BWKP-R-5×5	56,000	57,410
4SR 専用	125×150	CO付BWKP-R-5×6	64,000	66,790

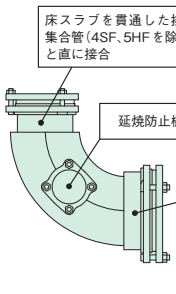

CO付カンペイLベンド

	呼び径	品名	価格（ ）内はボルト・ナットの仕様 通常品（鋼,電気めっき）	SUSボルト・ナット（SUS304）
	75×100	CO付BWKP-G-3×4※	45,000	47,390
	75×125	CO付BWKP-G-3×5※	47,000	49,340
	100×125	CO付BWKP-G-4×5※	46,500	49,370
	100×150	CO付BWKP-G-4×6※	53,000	57,250
4SR 専用	125×125	CO付BWKP-G-5×5	60,000	62,820
4SR 専用	125×150	CO付BWKP-G-5×6	64,000	68,200

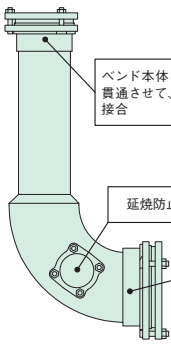

CO付首長カンペイLベンド

呼び径	品名	価格（ ）内はボルト・ナットの仕様 通常品（鋼,電気めっき）	SUSボルト・ナット（SUS304）
75×100	CO付BWKP-G-HL-3×4	59,000	61,390
75×125	CO付BWKP-G-HL-3×5	61,000	63,340
100×125	CO付BWKP-G-HL-4×5	62,500	65,370
100×150	CO付BWKP-G-HL-4×6	69,000	73,250

（注）(1) ▭ は受注生産品につき、ご注文の際に納期をご確認ください。
(2) ※印は配管形態等の事前確認が必要のため、弊社営業部までお問合せください。

■ 支持金具

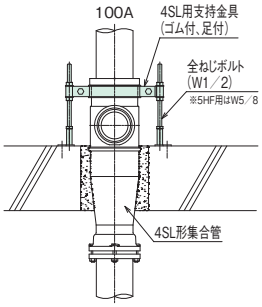

集合管床上支持用（金具本体、全ねじボルト、ナット、座金、T 字足）

厚さ3mm

品名		材質	防振ゴム	価格（1個あたり）	梱包数
3SL用	スチール製（ゴム付,足付）	鋼,電気めっき	○	5,640	12
	SUS製（ゴム付,足付）	SUS304	○	10,910	1
4SL/4HF用	スチール製（ゴム付,足付）	鋼,電気めっき	○	5,750	12
	SUS製（ゴム付,足付）	SUS304	○	11,200	1
5HF用	スチール製（ゴム付,足付）	鋼,電気めっき	○	9,970	5

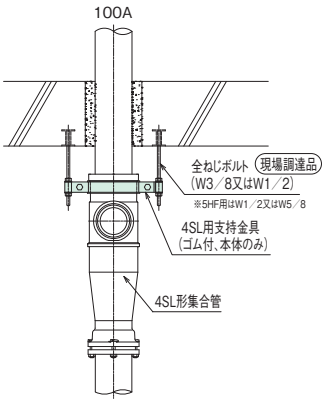

集合管床下支持用（金具本体のみ）

厚さ3mm

品名		材質	防振ゴム	価格（1個あたり）	梱包数
3SL用	スチール製（本体のみ）	鋼,電気めっき	ー	2,620	20
	スチール製（ゴム付,本体のみ）	鋼,電気めっき	○	4,200	12
	SUS製（本体のみ）	SUS304	ー	8,710	1
4SL/4HF用	スチール製（本体のみ）	鋼,電気めっき	ー	2,820	20
	スチール製（ゴム付,本体のみ）	鋼,電気めっき	○	4,470	12
	SUS製（本体のみ）	SUS304	ー	9,180	1
5HF用	スチール製（ゴム付,本体のみ）	鋼,電気めっき	○	6,700	10
	SUS製（ゴム付,本体のみ）	SUS304	○	12,080	1

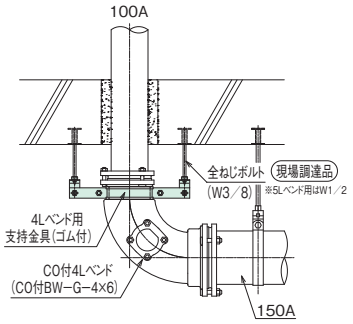

Lベンド床下支持用（金具本体、タンバックル）

厚さ3mm

品名		材質	防振ゴム	価格（1個あたり）	梱包数
3Lベンド用	スチール製	鋼,電気めっき	ー	3,390	10
	スチール製（ゴム付）	鋼,電気めっき	○	3,520	10
	SUS製	SUS304	ー	5,510	1
	SUS製（ゴム付）	SUS304	○	6,330	1
4Lベンド用	スチール製	鋼,電気めっき	ー	3,650	10
	スチール製（ゴム付）	鋼,電気めっき	○	3,800	10
	SUS製	SUS304	ー	5,780	1
	SUS製（ゴム付）	SUS304	○	6,700	1
5Lベンド用	SUS製（ゴム付）	SUS304	○	12,080	1

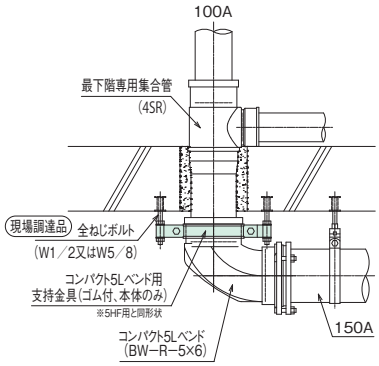

コンパクトLベンド床下支持用（金具本体のみ）

厚さ3mm

品名		材質	防振ゴム	価格（1個あたり）	梱包数
コンパクト5Lベンド用（5HF用と同形状）	スチール製（ゴム付,本体のみ）	鋼,電気めっき	○	6,700	10
	SUS製（ゴム付,本体のみ）	SUS304	○	12,080	1

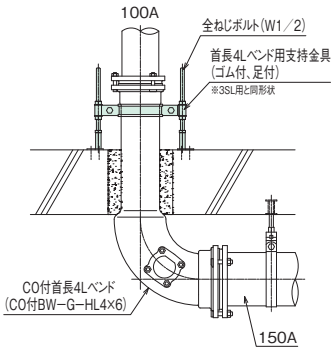

首長Lベンド床上支持用（金具本体、全ねじボルト、ナット、座金、T 字足）

厚さ3mm

品名		材質	防振ゴム	価格（1個あたり）	梱包数
首長4Lベンド用（3SL用と同形状）	スチール製（ゴム付,足付）	鋼,電気めっき	○	5,640	12
	SUS製（ゴム付,足付）	SUS304	○	10,910	1
首長5Lベンド用（4SL/4HF用と同形状）	スチール製（ゴム付,足付）	鋼,電気めっき	○	5,750	12
	SUS製（ゴム付,足付）	SUS304	○	11,200	1

（注）　は受注生産品につき、ご注文の際に納期をご確認ください。

■ クボタイカシリーズ

カンペイ君（延焼防止機能付集合管）

カンペイ君

品名	価格	備考
オプション カンペイ君 4インチ	集合管本体価格 ＋4,800	4SLシリーズ・4HF・4CL・4SVTに対応
オプション カンペイ君 3インチ	集合管本体価格 ＋4,500	3SL・3SVに対応

カンペイ立て管（延焼防止機能付「受け口付直管」）

標準タイプ

防振タイプ

防振タイプの写真の、全ねじボルト（W3/8）、ナット、座金については、現場調達部品となります。

	品名			価格	備考
4インチ（φ100）立て管用	カンペイ立て管	標準タイプ	φ100×2600L	18,900	直管、延焼防止金物、六角ボルト、高ナット
			φ100×2850L	19,600	
		防振タイプ	φ100×2600L	20,000	直管、延焼防止金物、六角ボルト、支持金具付高ナット
			φ100×2850L	20,700	
		防振・ミドルタイプ	φ100×2600L	20,000	
			φ100×2850L	20,700	
	カンペイ立て管用全ねじボルト（標準タイプ用）		M8×150L	16,800	100本入（カンペイ立て管50本分）
			M8×200L	18,500	
			M8×285L	22,500	
3インチ（φ75）立て管用	3インチカンペイ立て管防振タイプ		φ75×2850L	19,600	直管、延焼防止金物、六角ボルト、支持金具付高ナット

クボタイカ遮音シリーズ（カンペイ君・カンペイ立て管どちらも使用可能となりました）



上部クボタイカバー

枝部クボタイカバー

品名	価格（1組/1個）	価格（1ケース）	梱包数	備考
カンペイシート 4インチ用	※8,250	33,000	4	塩ビ立て管用。2枚1組で立て管1本分相当。（4インチ用は8枚/ケース 3インチ用は10枚/ケース）
カンペイシート 3インチ用	※8,000	40,000	5	
カンペイシートCO 4インチ用	3,800	38,000	10	スマート掃除口継手（P40）用
カンペイシートCO 3インチ用	3,600	36,000	10	スマート掃除口継手（P40）用（4SLT,4HF,4SLⅡ－＊－0などにはロングタイプ用）
クボタイカバー 4インチ用	4,200	42,000	10	集合管下部用。固定バンド同梱
クボタイカバー 4インチロングタイプ用	5,000	50,000	10	ロングタイプ集合管下部用。固定バンド同梱
クボタイカバー 3インチ用	4,000	40,000	10	集合管下部用。固定バンド同梱
上部クボタイカバー（1枝用）	3,600	36,000	10	3SL、4SL、4HF兼用
上部クボタイカバー（1枝用ロング）	4,400	44,000	10	
上部クボタイカバー（180度2枝用）	3,600	36,000	10	
上部クボタイカバー（90度2枝用）	3,600	36,000	10	
上部クボタイカバー（3枝用）	3,600	36,000	10	
上部クボタイカバー（ゼロタイプ用）	3,400	34,000	10	
枝部クボタイカバー（50～75枝用）	1,400	14,000	10	SL、HF兼用
枝部クボタイカバー（100枝用）	1,600	16,000	10	
上部・枝部クボタイカバー（1枝用+50～75枝用）	5,000	50,000	10	3SL、4SL、4HF兼用
上部・枝部クボタイカバー（1枝用ロング+50～75枝用）	5,800	58,000	10	
上部・枝部クボタイカバー（180度2枝用+50～75枝用）	6,400	64,000	10	
上部・枝部クボタイカバー（90度2枝用+50～75枝用）	6,400	64,000	10	
上部・枝部クボタイカバー（3枝用+50～75枝用）	7,800	78,000	10	
遮音シート専用固定テープ	3,000	60,000	20	50mm幅×20m巻。1巻で立て管約10本分

（注）※印は2枚1組の価格です。

■ シンドカット（取り付け対応表は P36）

振動絶縁材・取付用テープ

最下階のスラブを貫通する立て管の振動絶縁対策に

品名	価格	備考
ロックウールシート（340×1500×10t）	52,800	直管・首長ベンド用振動絶縁材。8枚入
エヌシーマット（30×2000×9t）	5,500	集合管枝管下面貼付用（片面のり付き）。5枚入（40枝分/枚）
ストレートシンドカット用テープ（50mm×20m）	21,000	ロックウールシート取付用。5本入。ロックウールシート8枚に対し5本。

■ 関連商品

集合管用止水栓

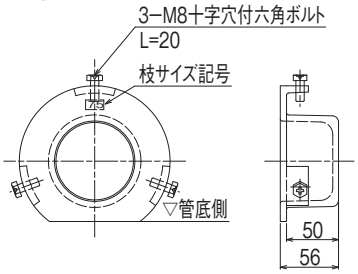

品名	呼び径	価格	備考
枝管用止水栓（止水栓、専用SUSボルト）	50	4,300	指定集合管と同色塗装（SL,HF,SF）
	65	4,930	
	75	5,190	
	100	10,750	

メカニカル接合部品・CO部品

L パック（L ベント接合部品）

接続管種	呼び径	品名	価格（ ）内はボルト・ナットの仕様 通常品（鋼,電気めっき）	SUSボルト・ナット（SUS304）	備考
RJ鋳鉄管,塩ビライニング鋼管 耐火二層管,塩ビ管	75	3Lパック	1,520	2,450	押し輪、ゴム輪、ボルト、ナット
	100	4Lパック	2,020	3,480	
	125	5Lパック	2,820	4,230	
	150	6Lパック	3,960	6,750	
	200	8Lパック	12,100	32,400	
メカニカル形1種管	75	3LCパック	1,870	2,800	
	100	4LCパック	2,270	3,730	
	150	Ⓕ6LCパック	4,570	7,360	
	200	Ⓕ8LCパック	12,100	32,400	

SUSボルト・ナットのみ

呼び径	サイズ	価格（1個あたり）
3(75)	M8	300(＊)
4(100)	M10	450(＊)
5(125)		
6(150)	M12	900(＊)
8(200)	M16	2,500(＊)

＊別途送料が必要です。

呼び径125については、鋼管サイズ用と鋳鉄管サイズ用のゴム輪が兼用のため、「5LCパック」はありません。

CO 部品

集合管用掃除口プラグ

品名	価格	備考
集合管用掃除口プラグ	5,750	CO付集合管用止水プラグ
Lベンド用掃除口パック	3,680	CO蓋、ゴムパッキン、六角穴付き止めねじ、ナット
Lベンド用掃除口パック（首長5×8専用）	3,680	CO蓋、ゴムパッキン、六角穴付き止めねじ、ナット
コンパクトLベンド用掃除口パック（ベージュ）	3,680	CO蓋、ゴムパッキン、六角穴付き止めねじ、ナット
Lベンド掃除口用ゴムパッキン（10枚入り）	3,200（＊）	ゴムパッキン10枚入り

メンテナンス時には、ゴムパッキンを交換してください。

＊別途送料が必要です。

U 枝接合部品

ベージュ塗装（SLシリーズ用）。グレー塗装（HFシリーズ用）は3Lパックをご使用ください。

品名	価格	備考
SLUパック	1,520	押し輪、ゴム輪、ボルト、ナット

（注）(1) ▭ は受注生産品につき、ご注文の際に納期をご確認ください。
(2) Ⓕ印で 123 と価格が白字の機種は、生産を終了いたしました。出荷につきましては在庫限りとなりますのでお問い合わせください。

■ 枝管接続用異形管

単位：mm

排水ヘッダ　（本品は他の受注品よりも納期がかかります。納期につきましては、弊社営業部までお問い合わせください。）

単体型		
品番	2DH-50×80(L)-M	2DH-50×80(R)-M
2口型形状	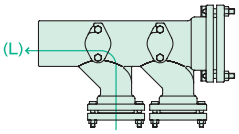	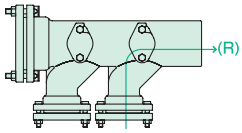
価格(円)	24,100	
品番	3DH-50×80(L)-M	3DH-50×80(R)-M
3口型形状	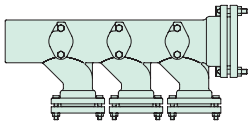	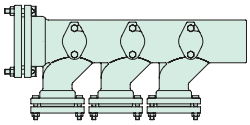
価格(円)	32,400	

連結型		
品番	4DH-50×80(L)-M	4DH-50×80(R)-M
4口型形状	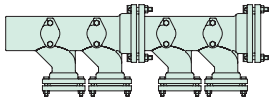	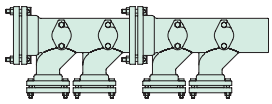
価格(円)	47,100	
品番	5DH-50×80(L)-M	5DH-50×80(R)-M
5口型形状	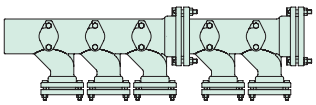	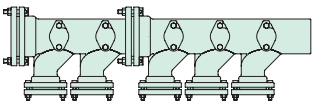
価格(円)	55,400	

6DH　65,700円

(1)メカ接合部品（押し輪、ゴム輪、ボルト、ナット）が付属しています。梱包数は2DH（2口型形状）が2個入り、他は1個入りとなります。
(2)使用しない枝管受け口（将来用など）には、閉止ふた（2,000円／個。送料別途。2個以上で送料不要）をご使用ください。
(3)ヘッダに各横枝管の接続器具を表示するには、行き先シール（5器具各1片ずつ+空白1片の6片付きで250円／枚。送料別途。20枚以上で送料不要）をご使用ください。

■ その他関連商品

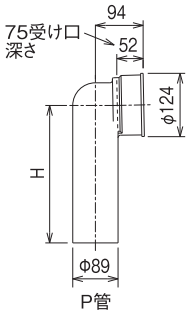

P管
（H=270、最小150まで切断可）

〈シール滑剤Ⅱ〉

1kg容器

（ホルムアルデヒド等は含んでおりません）

品名	価格（1個あたり）	梱包数	備考
P管（便器接続用立下りエルボ）	14,800	2	U枝用、ホワイト色
シール滑剤Ⅱ	6,000	10	1kg容器（ハケ付、約160口塗布分）
SL用タッチアップ（ベージュ）	1,100	1	100cc缶（ハケ付） 切断後の管端面の塗装や傷の補修にお使いください。
HF用タッチアップ（グレー）	1,100	1	
SF用タッチアップ（ホワイト）	1,100	1	
Lベンド用タッチアップ（グレー）	1,100	1	
鋳鉄管用タッチアップ（赤さび）	1,100	1	
カラーサニタリー・VS用タッチアップ（ホワイト）	1,100	1	

〈シリカマットカバー〉

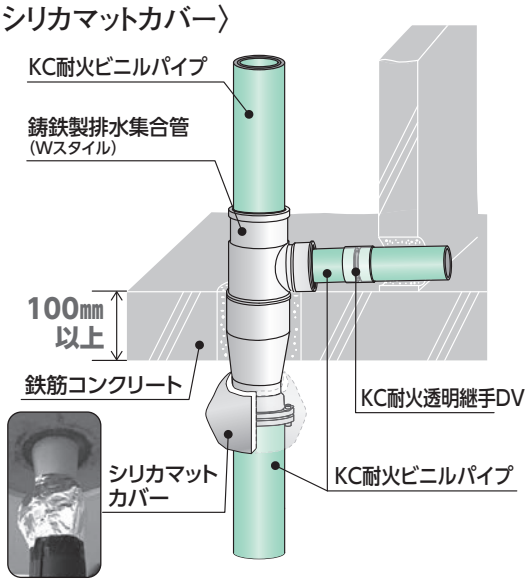

品名	価格（1個あたり）	梱包数	備考
シリカマットカバー	2,600	20	排水集合管 4SLシリーズ・4HFの Wスタイルに適用

国土交通大臣認定　PS060FL-1142

・排水集合管　4SLシリーズ・4HFのWスタイル（下部受口）にシリカマットカバーをご使用いただくことで、立て管・横枝管にKC耐火ビニルパイプ・耐火透明DV継手が配管いただけます。

（注）▭は受注生産品につき、ご注文の際に納期をご確認ください。

◆ 排水用鋳鉄管関連商品

単位：mm

メカニカル形1種管用

押し輪　50・65

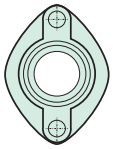

押し輪　75・100

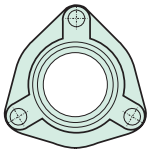

押し輪　125・150

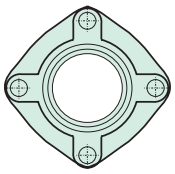

押し輪　200・250



ボルト・ナット

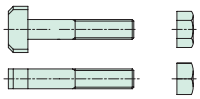

ゴム輪

呼び径		押し輪価格（円）	ゴム輪価格（円）	ボルト・ナット価格（円）	1口当たり合計価格（円）
250	※1A	10,130	3,260	2,880 (M16×6本)	16,270
200	A、B	5,940	1,750	2,880 (M16×6本)	10,570
150	A、B	2,880	1,040	1,920 (M16×4本)	5,840
125	A、B	2,420	780	1,920 (M16×4本)	5,120
100	A、B	1,420	600	960 (M12×3本)	2,980
75	A、B	1,190	500	960 (M12×3本)	2,650
※2 65	B	1,190	430	640 (M12×2本)	2,260
50	AB（兼用）	900	430	640 (M12×2本)	1,970

A：メカニカル形・旧JIS形鋳鉄管接続用（白マーク付）　B：RJ管、ストレート管、鋼管、塩ビ管接続用
※1　呼び径250は白マークなしです。
※2　RJ-M-STL（特殊ロングST）の横枝用となります。

COC-B（掃除口栓）

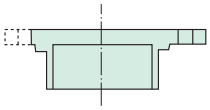

呼び径	価格（円）	呼び径	価格（円）
250	36,100	100	5,800
200	21,300	75	4,500
150	11,500	50	3,500
125	9,300	——	——

各部品の送料につきましては、ご注文の際にご確認ください。

掃除口用つば付プラグ（COプラグ）

黄　銅 ＝ 隠ペイ配管用A
メッキ ＝ 露出配管用B

メカ・RJ用共通。ゴムパッキンが付属しています。

ねじの呼び	価格（円）
Ⓕ G3	6,330
Ⓕ G2・1/2	4,750

シール滑剤（差込み形RJ管用）

品　名	価格（1個あたり）	梱包数	備　考
シール滑剤Ⅱ	6,000	10	1kg容器（ハケ付 約160口 塗布分）

改修工事対応

品　　名	価格（円）
旧JIS形ワンタッチゴム輪　SP100（立て管用）	2,020(*)
旧JIS形ワンタッチゴム輪　SP75　（立て管・枝管兼用）	1,930(*)
旧JIS形ワンタッチゴム輪　VP65　（枝管用）	1,850(*)
旧JIS形ワンタッチゴム輪　VP50　（枝管用）	1,750(*)
鉛管接続用押し輪　40	1,400(*)
鉛管接続用押し輪　50	1,900(*)
鉛管接続用押し輪　75	2,400(*)
鉛管接続用押し輪　100	3,200(*)
鉛管接続用ボルト・ナット　M10×4本　（40～50用）	720(*)
鉛管接続用ボルト・ナット　M12×4本　（75～100用）	920(*)
VS継手用　八角袋ナット（メカ用）⚠製造時期により、ネジ部分の形状が異なる場合があります。	3,650(*)
VS継手用　八角袋ナット（RJ用 赤さび色）	3,650(*)
VS継手用　八角袋ナット（カラーVS用 ホワイト色）	4,150(*)
VS継手用　スラストリング（メカ・RJ用共通）	280(*)
VS継手用　ゴムパッキン（メカ・RJ用共通）	500(*)

＊別途送料が必要です。

メカニカル形1種管（異形管）

S（継ぎ輪）

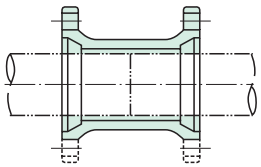

呼び径	価格（円）	呼び径	価格（円）
250	93,900	100	12,800
200	49,200	75	11,100
150	26,000	50	7,800
125	20,600	——	——

押し輪・ゴム輪・ボルト・ナットが付属しています。

（注）(1) ［　　］は受注生産品につき、ご注文の際に納期をご確認ください。
(2) Ⓕ印で ［123］ と価格が白字の機種は、生産を終了いたしました。出荷につきましては在庫限りとなりますのでお問い合わせください。

＜生産終了品＞

◆ 差込み形RJ管（排水立て管専用）

単位：mm

直管

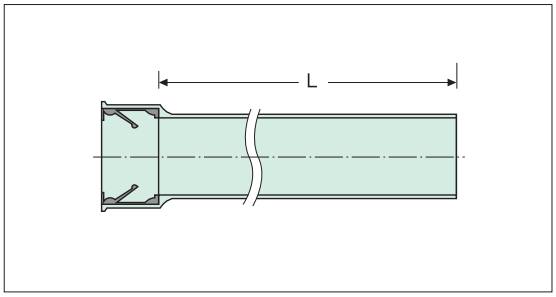

RJ管	
呼び径＼L寸法	L ＝ 2,600 価格（円）
Ⓕ100	23,500

RJ管のゴムリングは工場装着済。メカ接合部品（押し輪、ゴム輪、ボルト・ナット）、VS継手接合部品（袋ナット、Oリング、スラストリング）、及びCOプラグは本体にセット済。

◆ 枝管接続用異形管

単位：mm

RJ管カラーサニタリーベンド（ホワイト色粉体塗装）

75×10°

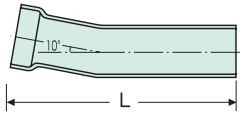

L寸法	価格（円）
ⒻL ＝600	21,200
ⒻL ＝400	16,500
ⒻL ＝300	16,100

75×90°

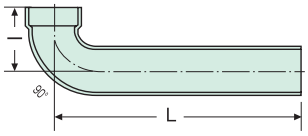

L寸法	I寸法	価格（円）
ⒻL ＝600	120	25,500
ⒻL ＝400	120	17,600
ⒻL ＝300	170	14,300

⚠サニタリーベンドのゴム輪は、便器に付属された便器メーカー純正のゴム輪をご使用ください。

◆ QM継手（RJ管用クイックメカ継手）

単位：mm

QM-CO（掃除口付き継手）

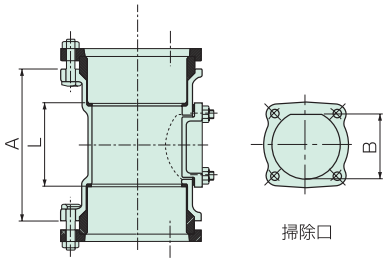

機種名	呼び径	A	L	B	価格（円）	梱包数
QM-CO	Ⓕ100	180	100	76	14,900	2

QM-COT（掃除口付き短管）＜鋳鉄管アダプター機能付き＞

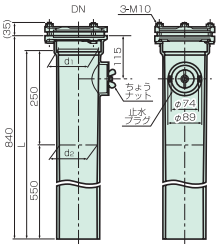

機種名	呼び径	L	d1	d2	価格（円）
QM-COT	Ⓕ100	800	107	100	30,800

(1) QM継手は、外径鋼管サイズに対応しています。差込み型RJ管、ストレート管、塩ビライニング鋼管、タールエポキシ塗装鋼管との接続が可能です。メカニカル形1種管との接続はできません。また、QM-CO（75,100）、QM-COTを除き、耐火二層管との接続はできません。
(2) クイックメカ接合部品（押し輪、ゴム輪、ボルト、ナット）、及び止水プラグは本体にセット済。

（注）Ⓕ印で 123 と価格が白字の機種は、生産を終了いたしました。出荷につきましては在庫限りとなりますのでお問い合わせください。

■ シンドカット取り付け対応表

単位：mm

	集合管機種	対応P寸法（※1）		浮かせ配管対応（※1）	シンドカット取り付け寸法（A寸法）（※1）（※2）		足切り可能寸法（最大）（※1）	シンドカット被覆後の外径	適合スリーブ径（呼び）
					片受けスタイル（S）	両受けスタイル（W）カンペイ君（WKP）			
1段枝	3SL	—		—	230	270	—	φ150	175（※9）
	4SL	—		—	230	270	—	φ170	200
	4SLT	—		C=0（標準）～90	350-C	390-C	—	φ170	200
	4SLII-＊-0	—		C=0（標準）～260	510-C	550-C	—	φ170	200
	4SLTII-＊-0	—		C=0（標準）～90、120～380	630-C	670-C	—	φ170	200
	4SR	—		—	190 ～ 210（標準）	—	210-A（※7）	φ170	200
	4SRT	—		C=0（標準）～90	200 ～ 330-C（標準）	—	330-C-A（※7）	φ170	200
	4SRII-＊-0	—		C=0（標準）～260	370-C（標準）（※5） ～ 500-C	—	500-C-A（※6）	φ170	200
	4SRTII-＊-0	—		C=0（標準）～90、120～380	490-C（標準）（※5） ～ 620-C	—	620-C-A（※8）	φ170	200
	4HF	—		C=0（標準）～100	350-C	390-C	—	φ170	200
	5HF	—		—	415	415	—	φ205	250
2段枝（※3）	4SLII	上枝100	P200（※4）～330	C=0（標準）～ 330-P	580-P-C	620-P-C	—	φ170	200
		上枝75	P190（※4）～320	C=0（標準）～ 320-P	570-P-C	610-P-C	—		
		上枝65	P180（※4）～310	C=0（標準）～ 310-P	560-P-C	600-P-C	—		
		上枝50	P180（※4）～300	C=0（標準）～ 300-P	550-P-C	590-P-C	—		
	4SLTII	上枝100	P320（※4）～450	C=0（標準）～ 450-P	700-P-C	740-P-C	—	φ170	200
		上枝75	P310（※5）～440	C=0（標準）～ 440-P	690-P-C	730-P-C	—		
		上枝65	P300（※4）～430	C=0（標準）～ 430-P	680-P-C	720-P-C	—		
		上枝50	P300（※4）～420	C=0（標準）～ 420-P	670-P-C	710-P-C	—		
	4SLTG	上枝100	P110～160	C=0（標準）～ 160-P	420-P-C	460-P-C	—	φ170	200
		上枝75	P90～150	C=0（標準）～ 150-P	410-P-C	450-P-C	—		
		上枝65	P90～140	C=0（標準）～ 140-P	400-P-C	440-P-C	—		
		上枝50	P80～140	C=0（標準）～ 140-P	390-P-C	430-P-C	—		
	4SLTGII	上枝100	P110～160	C=0（標準）～ 160-P、190-P ～ 450-P	700-P-C	740-P-C	—	φ170	200
			P170～190	C=190-P ～ 450-P					
		上枝75	P90～150	C=0（標準）～150-P、180-P ～ 440-P	690-P-C	730-P-C	—		
			P160～180	C=180-P ～ 440-P					
		上枝65	P90～140	C=0（標準）～ 140-P、170-P ～ 430-P	680-P-C	720-P-C	—		
			P150～170	C=170-P ～ 430-P					
		上枝50	P80～140	C=0（標準）～ 140-P、170-P ～ 420-P	670-P-C	710-P-C	—		
			P150～160	C=170-P ～ 420-P					
	4SRII	上枝100	P200（※4）～330	C=0（標準）～ 330-P	440-P-C（※6）～570-P-C 標準240	—	570-P-C-A（※8）	φ170	200
		上枝75	P190（※4）～320	C=0（標準）～ 320-P	430-P-C（※6）～560-P-C 標準240	—	560-P-C-A（※8）		
		上枝65	P180（※4）～310	C=0（標準）～ 310-P	420-P-C（※6）～550-P-C 標準240	—	550-P-C-A（※8）		
		上枝50	P180（※4）～300	C=0（標準）～ 300-P	410-P-C（※6）～540-P-C 標準240	—	540-P-C-A（※7）		
	4SRTII	上枝100	P320（※4）～450	C=0（標準）～ 450-P	560-P-C（※6）～690-P-C 標準240	—	690-P-C-A（※8）	φ170	200
		上枝75	P310（※4）～440	C=0（標準）～ 440-P	550-P-C（※6）～680-P-C 標準240	—	680-P-C-A（※8）		
		上枝65	P300（※4）～430	C=0（標準）～ 430-P	540-P-C（※6）～670-P-C 標準240	—	670-P-C-A（※8）		
		上枝50	P300（※4）～420	C=0（標準）～ 420-P	530-P-C（※6）～660-P-C 標準240	—	660-P-C-A（※7）		
	4SRTG	上枝100	P110～160	C=0（標準）～ 160-P	190 ～ 400-P-C（標準）	—	400-P-C-A（※7）	φ170	200
		上枝75	P90～150	C=0（標準）～ 150-P	190 ～ 390-P-C（標準）	—	390-P-C-A（※7）		
		上枝65	P90～140	C=0（標準）～ 140-P	190 ～ 380-P-C（標準）	—	380-P-C-A（※7）		
		上枝50	P80～140	C=0（標準）～ 140-P	190 ～ 380-P-C（標準）	—	380-P-C-A（※8）		
	4SRTGII	上枝100	P110～160	C=0（標準）～ 160-P、190-P ～ 450-P	560-P-C（標準）（※5） ～ 690-P-C	—	690-P-C-A（※8）	φ170	φ200
			P170～190	C=190-P ～ 450-P					
		上枝75	P90～150	C=0（標準）～150-P、180-P ～ 440-P	550-P-C（標準）（※5） ～ 680-P-C	—	680-P-C-A（※8）		
			P160～180	C=180-P ～ 440-P					
		上枝65	P90～140	C=0（標準）～ 140-P、170-P ～ 430-P	540-P-C（標準）（※5） ～ 670-P-C	—	670-P-C-A（※8）		
			P150～170	C=170-P ～ 430-P					
		上枝50	P80～140	C=0（標準）～ 140-P、170-P ～ 420-P	530-P-C（標準）（※5） ～ 660-P-C	—	660-P-C-A（※7）		
			P150～160	C=170-P ～ 420-P					
	4SF	P240～760		—	260	—	—	φ192	250

※1　10mmピッチにてご注文ください。
※2　対応最大スラブ厚は、A寸法から10mmを差し引いた値となります。（最小180mm。カンペイ立て管との組み合わせの場合は最小150mm）
※3　2段枝モデルで上枝がU、Zの場合につきましては、弊社営業部までお問い合わせください。
※4　下枝のサイズと取り付け位置により、+10～40mmとなる場合があります。
※5　最小240mmとなります。
※6　最小190mmとなります。
※7　コンパクトLベンドと接合する場合、表中の寸法＋20mmの足切りが可能です。
※8　コンパクトLベンドと接合する場合、表中の寸法＋10mmの足切りが可能です。
※9　カンペイ立て管との接続の場合は、200となります。

クボタケミックス排水集合管ホームページのご紹介

クボタケミックス　集合管　検索　http://drain.kubota.co.jp

カタログ、図面（PDF、DXF）、認定・評定資料、新製品情報などをご確認いただけます。
ぜひご活用ください。

図面（PDF、DXF）・画像データはこちら

カタログはこちら

新製品等、最新情報はこちら

認定・評定資料はこちら

2021年度
クボタケミックス
設計積算価格表（予算関係資料）

建築設備用（抜粋）

消費税は含まれておりません。

本　　社 〒556-8601 大阪市浪速区敷津東一丁目２番47号　電話(06)6648-2375（ダイヤルイン）
東京本社 〒104-8307 東京都中央区京橋二丁目１番３号　電話(03)3245-3847（ダイヤルイン）
北海道支店 〒060-0003 札幌市中央区北三条西三丁目１番54　電話(011)214-6291（ダイヤルイン）
東北支店 〒980-0811 仙台市青葉区一番町四丁目6番1号　電話(022)267-8955（ダイヤルイン）
中部支店 〒450-0002 名古屋市中村区名駅三丁目22番８号　電話(052)564-5145（ダイヤルイン）
中国支店 〒732-0057 広島市東区二葉の里三丁目5番7号　電話(082)207-0596（ダイヤルイン）
四国支店 〒760-0050 高松市亀井町２番地１　電話(087)836-3908（ダイヤルイン）
九州支店 〒812-0011 福岡市博多区博多駅前三丁目２番８号　電話(092)473-2453（ダイヤルイン）
沖縄営業所 〒900-0016 那覇市前島三丁目１番１５号　電話(098)860-7115（ダイヤルイン）
ホームページアドレス　http://www.kubota-chemix.co.jp

本書記載の規格品・仕様は、製品改良のため予告なく変更することがありますのでご了承ください。

KC耐火ビニルパイプ、KC耐火透明継手DV

直管

1本当：円

KC耐火ビニルパイプ (1004)
メーカー規格品

全長4m

サイズ	価格	梱包数
40	4,380	7
50	5,330	5
65	7,360	5
75	8,880	3
100	12,950	2
125	18,290	2
150	24,120	1

1本当：円

片壁用鋼製スリーブ (2377)

サイズ	価格	梱包数
㊨ 40	2,940	10
㊨ 50	3,200	10
㊨ 65	3,570	10
㊨ 75	3,830	10
㊨ 100	4,410	10
㊨ 125	4,940	10
㊨ 150	5,570	10

耐火ビニルパイプ片壁貫通施工例



鋼製スリーブ設置状況
(シリコーン充填)

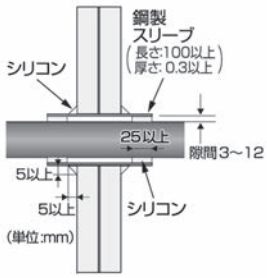

KC耐火透明継手DV

1個当：円

90°エルボ DL(2151)
メーカー規格品

サイズ	価格	梱包数
40	740	150
50	910	84
65	1,110	36
75	1,280	34
100	1,880	16
125	2,820	8
150	4,400	5

45°エルボ 45L(2153)
メーカー規格品

サイズ	価格	梱包数
40	700	190
50	830	100
65	1,030	46
75	1,160	40
100	1,620	20
125	2,520	10
150	3,530	6

90°大曲エルボ LL(2152)
メーカー規格品

サイズ	価格	梱包数
40	1,180	110
50	1,330	56
65	1,600	26
75	1,880	22
100	2,650	10
125	3,770	5
150	5,800	4

ソケット DS(2158)
メーカー規格品



サイズ	価格	梱包数
40	560	280
50	640	160
65	770	74
75	850	70
100	1,130	34
125	1,740	14
150	2,580	12

90°Y DT(2154)
メーカー規格品

サイズ	価格	梱包数
40	720	100
50	1,160	50
65	1,510	26
75	1,810	24
100	2,710	12
125	4,220	6
150	6,940	4
50× 40	1,110	66
65× 40	1,210	40
65× 50	1,420	34
75× 40	1,210	34
75× 50	1,430	34
75× 65	1,690	30
100× 40	1,940	24
100× 50	2,050	22
100× 65	2,250	16
100× 75	2,380	14
125×100	3,770	8
150×100	6,120	6

45°Y Y(2157)
メーカー規格品

サイズ	価格	梱包数
40	1,110	70
50	1,210	40
65	1,210	20
75	1,830	16
100	2,820	8
125	4,620	4
150	7,950	3
50× 40	1,060	50
65× 40	1,240	30
65× 50	1,400	26
75× 40	1,460	32
75× 50	1,590	26
75× 65	1,730	20
100× 40	2,120	22
100× 50	2,270	16
100× 65	2,310	14
100× 75	2,600	10
125×100	4,180	5
150×100	5,960	4

90°大曲Y LT(2155)
メーカー規格品

サイズ	価格	梱包数
40	1,160	70
50	1,310	34
65	1,700	18
75	1,980	16
100	3,050	8
125	4,770	4
150	8,040	3
50× 40	1,230	46
65× 40	1,530	30
65× 50	1,540	24
75× 40	1,600	30
75× 50	1,700	26
75× 65	1,900	20
100× 40	2,150	18
100× 50	2,310	14
100× 65	2,520	12
100× 75	2,660	12
125× 75	3,110	6
125×100	4,330	4

インクリーザー IN(2159)
メーカー規格品

サイズ	価格	梱包数
50× 40	620	150
65× 40	650	130
65× 50	700	100
75× 40	720	120
75× 50	780	120
75× 65	850	90
100× 40	860	54
100× 50	900	54
100× 65	1,010	54
100× 75	1,060	50
125× 75	1,440	28
125×100	1,820	25
150×100	2,770	20
150×125	2,880	18

差込ソケット ES-A(2162)
メーカー規格品

サイズ	価格	梱包数
40	1,310	60
50	1,370	60
65	1,410	24
75	1,430	30
100	2,010	15
125	3,730	12
150	4,960	8

やりとりソケット ES-B+プラス(2163)
メーカー規格品

サイズ	価格	梱包数
50	1,650	60
65	2,100	30
75	2,260	15
100	3,210	9
125	4,740	6
150	8,450	4

つまみ型掃除口 VCO(2361)
メーカー規格品

サイズ	価格	梱包数
40	690	220
50	740	140
65	850	72
75	950	50
100	1,410	20
125	5,670	12
150	8,240	6

排水用バルブソケット DVS(2166)
メーカー規格品

サイズ	価格	梱包数
40×1½"	500	235
50× 2"	630	130
65×2½"	700	70
75× 3"	830	60
100× 4"	1,210	36

Sソケット DVSS(2358)
メーカー規格品

サイズ	価格	梱包数
㊨ 75	2,140	24
㊨100	2,910	15

(注)㊨印は受注生産品です。

タフカラーパイプ、タフカラーDV継手

品揃えの一部を掲載しています。詳しくは建築設備用 設計積算価格表をご覧ください。

タフカラーパイプ 耐候性向上仕様

1本当:円

VP管(1001)
JIS K 6741品

シルバーグレー色〈SG〉				ココアブラウン色〈CB〉				アイボリー色〈IV〉				ミルクホワイト色〈MW〉				グレー色〈GR〉			
サイズ	価格	梱包数	参考質量kg/束	サイズ	価格	梱包数	参考質量kg/束	サイズ	価格	梱包数	参考質量kg/束	サイズ	価格	梱包数	参考質量kg/束	サイズ	価格	梱包数	参考質量kg/束
●50×2.8m	2,920	5	16	●50×2.8m	2,920	5	16	●50×2.8m	2,920	5	16	50×4m	4,020	5	22	50×3m	3,010	5	17
50×4m	4,020	5	22	50×4m	4,020	5	22	50×4m	4,020	5	22	75×3m	6,100	3	20	50×4m	4,020	5	22
75×3m	6,100	3	20	75×3m	6,100	3	20	75×3m	6,100	3	20	75×4m	7,890	3	26	75×3m	6,100	3	20
75×4m	7,890	3	26	75×4m	7,890	3	26	75×4m	7,890	3	26					75×4m	7,890	3	26

タフカラー DV継手 耐候性向上仕様

1個当:円

90°エルボ DL(2151)
JIS K 6739品

サイズ	シルバーグレー色〈SG〉		ココアブラウン色〈CB〉		アイボリー色〈IV〉		ミルクホワイト色〈MW〉		グレー色〈GR〉	
	価格	梱包数	価格	梱包数	価格	梱包数	価格	梱包数	価格	梱包数
50	290	40	290	40	290	40	290	40	290	40
75	670	34	670	34	670	34	670	34	670	34

45°エルボ 45L(2153)
JIS K 6739品

サイズ	シルバーグレー色〈SG〉		ココアブラウン色〈CB〉		アイボリー色〈IV〉		ミルクホワイト色〈MW〉		グレー色〈GR〉	
	価格	梱包数	価格	梱包数	価格	梱包数	価格	梱包数	価格	梱包数
50	254	50	254	50	254	50	254	50	㊨254	50
75	590	40	590	40	590	40	590	40	590	40

スロップシンク用継手 伸縮機能付90°大曲がりY ELT-SK(2175)
メーカー規格品

サイズ	シルバーグレー色〈SG〉		ココアブラウン色〈CB〉		アイボリー色〈IV〉		ミルクホワイト色〈MW〉		グレー色〈GR〉	
	価格	梱包数	価格	梱包数	価格	梱包数	価格	梱包数	価格	梱包数
75×50	3,270	20	3,270	20	3,270	20	3,270	20	㊨3,270	20

スロップシンク用ヤリトリ機能付90°Y LEST-SK(2176)
メーカー規格品

サイズ	シルバーグレー色〈SG〉		ココアブラウン色〈CB〉		アイボリー色〈IV〉		ミルクホワイト色〈MW〉		グレー色〈GR〉	
	価格	梱包数	価格	梱包数	価格	梱包数	価格	梱包数	価格	梱包数
75×50	㊨3,860	20	㊨3,860	20	㊨3,860	20	㊨3,860	20	㊨3,860	20

スロップシンク用掃除口付片受け管 CO-SK(2177)、CO-SK-L(2178)
メーカー規格品

サイズ	シルバーグレー色〈SG〉		ココアブラウン色〈CB〉		アイボリー色〈IV〉		ミルクホワイト色〈MW〉		グレー色〈GR〉	
	価格	梱包数	価格	梱包数	価格	梱包数	価格	梱包数	価格	梱包数
75	㊨3,380	23	㊨3,380	23	㊨3,380	23	㊨3,380	23	㊨3,380	23
75L	㊨3,860	20	㊨3,860	20	㊨3,860	20	㊨3,860	20	㊨3,860	20

スロップシンク用排水アダプター (2175)
株式会社カクダイ製

サイズ	価格	梱包数
VP,VU ㊨呼び径50×32ミリ 洗浄管	㊨★800	120

(注)(1)㊨印は受注生産品です。(2)★印は耐候性向上仕様ではありません。(3)●印は生産を終了致しました。出荷につきましては在庫限りとなりますのでお問い合わせ下さい。
(4)タフカラーDV継手グレー色(GR)には、通常品との識別のためTc(タフカラー)刻印・シールがあります。

サニタリーベンド 耐候性向上仕様

1個当:円

ロングサニタリーベンド LSN-90BS(2352) メーカー規格品					サニタリーベンド(ショート型) SN-90BS(2359) メーカー規格品					サニタリー片受け直管 SN-S(1301) メーカー規格品					サニタリーベンド10度 SB-10BS(1301) メーカー規格品				
サイズ	シルバーグレー色〈SG〉		ミルクホワイト色〈MW〉		サイズ	シルバーグレー色〈SG〉		ミルクホワイト色〈MW〉		サイズ	シルバーグレー色〈SG〉		ミルクホワイト色〈MW〉		サイズ	シルバーグレー色〈SG〉		ミルクホワイト色〈MW〉	
	価格	梱包数	価格	梱包数		価格	梱包数	価格	梱包数		価格	梱包数	価格	梱包数		価格	梱包数	価格	梱包数
75	㊨3,990	9	㊨3,990	9	75	㊨1,820	16	㊨1,820	16	75	4,230	12	4,230	12	75	㊨4,960	12	㊨4,960	12

掃除口付各種継手

1個当:円

ハイブリッド型掃除口付VU-LT ハイブリッドVCOツキVU-LT(5255) メーカー規格品			ハイブリッド型掃除口付VU-Y ハイブリッドVCOツキVU-Y(5257) メーカー規格品		
サイズ	価格	梱包数	サイズ	価格	梱包数
㊨ 150	16,910	3	㊨ 150	16,910	3
㊨ 200	32,600	2	㊨ 200	32,600	2

※他のサイズはお問い合わせください。　※他のサイズはお問い合わせください。

特　長

①ピット内の排水管に使用します。

②点検用掃除口機能に加え、掃除口に内蓋部を設けることで、洗浄ノズルの導通性を向上させました。



1個当:円

掃除口付90°合流継手 VCOφ100ツキVU-LT(5255) メーカー規格品			掃除口付45°合流継手 VCOφ100ツキVU-Y(5257) メーカー規格品		
※写真は150　左タイプです。			※写真は200×150 左タイプです。		
サイズ	価格	梱包数	サイズ	価格	梱包数
㊨ 150左(右)	15,700	2	150左(右)	15,700	2
㊨ 200×150左(右)	26,570	2	200×150左(右)	26,570	2

特　長

①ピット内の排水管に使用します。

②合流継手に掃除口を取りつけました。

③合流地点とは別にVU-DTと掃除口を設ける必要がなくなり、施工・維持管理の面からも便利になります。

特　長

下部スタイルカンペイ君(WKP)集合管と立て管の組み合わせに最適

1個当:円

スマート掃除口継手 SF-COS(2180) メーカー規格品		
サイズ	価格	梱包数
75× 75	5,070	20
㊨ 75× 75(透明)	6,220	20
100× 75	5,800	10
100× 75(透明)	7,000	10
㊨100×100	8,000	10
㊨100×100(透明)	9,630	10

特　長

①掃除口一体型で、現場での組み立てが不要です。

②出っ張りが小さく、コンパクトに納まります。

③内面の段差が少なく、排水をスムーズに流します。

④クボタイカシリーズ(P30)との相性ピッタリ。直管には、階高に合わせた長さで切り管のロスを低減できる「VP短尺管」をおすすめします。



硬質ポリ塩化ビニル管 1本当:円

VP75、100〈短尺管〉(1001) JIS K6741品		
サイズ	価格	梱包数
㊨75×2650	4,520	3
75×2800	4,770	3
100×2650	6,630	2
100×2800	7,010	2

1個当:円

スマート掃除口開閉治具(2180) メーカー規格品	
価格	梱包数
6,600	20

(注)㊨印は受注生産品です。

透明DV継手

透明DV継手

1個当:円

90°エルボ DL(2151) JIS K 6739品

サイズ	価格	梱包数
30	104	300
40	131	150
50	222	84
65	462	36
75	590	34
100	1,060	16

45°エルボ 45L(2153) JIS K 6739品

サイズ	価格	梱包数
㊨ 30	104	340
40	131	190
50	208	100
65	416	46
75	530	40
100	900	20

90°大曲がりエルボ LL(2152) JIS K 6739品

サイズ	価格	梱包数
40	243	110
50	381	56
65	770	26
75	960	22
100	1,710	10
⊗50×40	560	74

ソケット DS(2158) JIS K 6739品

サイズ	価格	梱包数
30	90	540
40	97	280
50	125	160
65	335	74
75	370	70
100	620	34

90°Y DT(2154) JIS K 6739品

サイズ	価格	梱包数
㊨ 30	146	180
㊨ 40	215	100
50	347	50
㊨ 65	570	26
㊨ 75	780	24
㊨ 100	1,610	12
㊨ 40×30	181	120
50×40	250	66
㊨ 65×40	450	40
㊨ 65×50	450	34
㊨ 75×50	620	34
㊨ 100×50	1,220	22
㊨ 100×75	1,220	14
㊨ 125×100	5,660	8

45°Y Y(2157) JIS K 6739品

サイズ	価格	梱包数
㊨ 40	305	70
50	443	40
65	720	20
㊨ 75	1,050	16
㊨ 100	2,170	8
50×40	319	50
65×50	580	26
㊨ 75×50	770	26
㊨ 100×50	1,590	16
㊨ 100×75	1,590	10

90°大曲がりY LT(2155) JIS K 6739品

サイズ	価格	梱包数
㊨ 40	360	70
50	483	34
65	830	18
㊨ 75	1,220	16
100	2,320	8
50×40	429	46
65×40	770	30
65×50	770	24
㊨⊗65×50×50	910	28
75×50	1,000	26
㊨ 75×65	900	20
㊨ 100×40	1,710	18
100×50	1,710	14
㊨ 100×65	1,710	12
100×75	1,710	12

インクリーザー IN(2159) JIS K 6739品

サイズ	価格	梱包数
㊨ 40×30	118	270
50×40	131	150
65×50	323	100
㊨ 75×50	368	120
㊨ 75×65	368	90
㊨ 100×50	550	54
㊨ 100×75	590	50

差込ソケット ES-A(2162) メーカー規格品

サイズ	価格	梱包数
㊨ 75	1,750	30
㊨ 100	2,000	15

Sソケット SS(5437) メーカー規格品

サイズ	価格	梱包数
㊨ 50	690	25
㊨ 75	1,590	24
㊨ 100	2,250	15

ブルー接着剤 (1039) メーカー規格品

(注意)
透明DV継手と管の接合には必ず「カラータフダインブルー接着剤」をご使用ください。

サイズ	価格	梱包数
ハケ付		
カラータフダインブルー 500g	1,210	24
カラータフダインブルー 1kg	2,400	10

透明VU-DV継手

90°Y VU-DT(2254) AS-38品

サイズ	価格	梱包数
150×100	8,260	6

(注)(1)㊨印は受注生産品です。(2)⊗印はメーカー規格品です。

水道用透明継手

水道用透明継手

1個当:円

水道透明ソケット S(6011)
メーカー規格品

サイズ	価格	梱包数 外箱	梱包数 内箱
受 13	99	840	210
受 16	105	520	130
受 16×13	105	640	160
20	128	340	85
20×13	128	480	120
受 20×16	128	400	100
25	181	200	50
25×13	181	280	70
25×16	181	260	65
25×20	181	240	60
30	233	140	35
30×20	233	160	40
30×25	233	160	40
40	405	80	40
40×25	405	100	50
40×30	405	90	45
50	630	48	24
受 50×30	630	50	25
50×40	630	50	25

水道透明エルボ L(6012)
メーカー規格品

サイズ	価格	梱包数 外箱	梱包数 内箱
13	99	680	170
受 16	113	400	100
20	159	240	60
受 20×13	150	400	100
25	240	140	35
30	315	100	25
40	560	60	30
50	870	30	15

水道透明45°エルボ 45L(6012)
メーカー規格品

サイズ	価格	梱包数 外箱	梱包数 内箱
受 13	101	720	180
20	210	260	65
25	381	160	40
受 30	510	100	25
40	880	60	30
50	1,430	30	15

水道透明チーズ T(6013)
メーカー規格品

サイズ	価格	梱包数 外箱	梱包数 内箱
受 13	106	440	110
受 16	165	240	60
受 16×13	165	320	80
20	226	160	40
受 20×13	210	200	50
受 20×16	210	200	50
25	354	80	20
受 25×13	338	140	35
受 25×16	338	120	30
25×20	338	100	25
受 30	473	60	15
受 30×13	450	100	25
受 30×16	450	80	20
30×20	450	80	20
30×25	450	72	18
40	830	30	15
受 40×13	770	60	30
受 40×16	770	56	28
40×20	770	50	25
40×25	770	46	23
受 40×30	770	46	23
50	1,320	20	10
受 50×13	1,250	40	20
受 50×16	1,250	40	20
50×20	1,250	34	17
50×25	1,250	30	15
受 50×30	1,250	26	13
50×40	1,250	22	11

水道透明メタル入給水栓用ソケット MWS(7028)
メーカー規格品

サイズ	価格	梱包数 外箱	梱包数 内箱
受 13	690	340	170
受 16×13	910	260	130
20	1,250	180	90
20×13	1,120	200	100
25	1,980	90	45

水道透明メタル入給水栓用エルボ MWL(7033)
メーカー規格品

サイズ	価格	梱包数 外箱	梱包数 内箱
受 13	800	300	150
受 16×13	1,090	200	100
20	1,320	120	60
20×13	1,200	160	80
受 25	2,000	70	35

水道透明メタル入コア継手対応型バルブソケットⅡ型 MVS(Ⅱ)(7031)
メーカー規格品

サイズ	価格	梱包数 外箱	梱包数 内箱
受 13	1,430	240	120
受 16×13	1,590	160	80
20	2,030	120	60
25	3,000	60	30
30	3,780	64	16
40	4,580	32	8
50	5,900	32	8

水道用透明継手の接着には必ずタフダインHI(白)をお使いください。

白 HI用接着剤 (1039)
JWWA S 101準拠品

サイズ	価格	梱包数
ハケ付		
タフダインHI(白)500g	1,570	24
タフダインHI(白) 1kg	3,120	10

(注)受印は受注生産品です。

HTパイプ(耐熱性硬質ポリ塩化ビニル管)、HT-DV継手(電気温水器、エコキュート排水用)

品揃えの一部を掲載しています。詳しくは、建築設備用 設計積算価格表をご覧ください。

(注意)HT-DV継手を業務厨房排水用としては使用できません。

HTパイプ(JIS K 6776)(2002)

1本当:円



サイズ	価格	梱包数	参考質量 kg/束	サイズ	価格	梱包数	参考質量 kg/束	サイズ	価格	梱包数	参考質量 kg/束
13	1,310	30	30	㊗40×1m	2,820	8	7	⊗65	12,850	4	25
16	1,960	25	25	㊗40×2m	4,680	8	14	⊗75	18,170	3	29
20	2,370	20	20	50	9,390	6	30	㊗⊗75×3m	17,260	3	21
25	3,420	15	30	㊗50×1m	4,070	6	7	⊗100	28,240	2	30
30	4,220	12	29	50×2m	6,640	6	15	⊗125	37,600	1	20
40	6,160	8	28					⊗150	51,570	1	29

(注)表記なきものは4m長です。

HT-DV継手

1個当:円

HT-DV90°エルボ HTDV-DL(2191)
メーカー規格品

サイズ	価格	梱包数
20	220	200
25	290	130
40	530	150
50	880	84
75	2,120	34
100	3,850	16

HT-DV45°エルボ HTDV-45L(2193)
メーカー規格品

サイズ	価格	梱包数
40	530	190
50	860	100
75	1,850	40
100	3,250	20

HT-DV90°大曲がりエルボ HTDV-LL(2192)
メーカー規格品

サイズ	価格	梱包数
50	1,460	56
75	3,150	22
75×50	2,800	30
100	6,200	10

HT-DVソケット HTDV-DS(2198)
メーカー規格品

サイズ	価格	梱包数
40	420	280
50	540	160
75	1,300	70
100	2,280	34

HT-DVチーズ HTDV-DT(2194)
メーカー規格品

サイズ	価格	梱包数
50	1,380	50
50×20	920	90
50×25	1,000	85
50×40	1,120	66
75	2,800	24
75×50	2,250	34

HT-DV90°大曲Y HTDV-LT(2195)
メーカー規格品

サイズ	価格	梱包数
75	3,600	16
75×50	2,700	26
100	8,400	8
100×75	6,200	12

HT-DV45°Y HTDV-Y(2197)
メーカー規格品

サイズ	価格	梱包数
75	3,800	16
75×50	2,600	26
100	7,850	8
100×75	5,700	10

HT-DVインクリーザー HTDV-IN(2199)
メーカー規格品

サイズ	価格	梱包数
100×75	2,150	50

耐熱偏芯インクリーザー HTDV-OJH(2476)
メーカー規格品

サイズ	価格	梱包数
50×40	1,180	150

高温排水用ヤリトリ機能付90°Y HT-LEST-S受口型/-P差口型(2196)
メーカー規格品

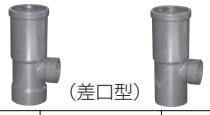

サイズ	価格	梱包数
㊗75×50(S)	5,340	20
㊗75×50(P)	5,340	20

高温排水用伸縮継手 HTES-C(2192/2196)
メーカー規格品

サイズ	価格	梱包数
50	4,100	20
75	7,800	16
100	10,300	8
㊗125	13,600	5

耐熱排水エルホッパー TH-LHP(2195)
メーカー規格品

サイズ	価格	梱包数
75×50 (嵩上げ流入径75)	2,580	60
50×20	880	100

耐熱排水トラップII型 THT-II目皿付/-IIMN目皿無(2477/2479)
メーカー規格品

※専用目皿付きと目皿無しがあります。

サイズ	価格	梱包数	サイズ	価格	梱包数
流出口40(目皿付)	5,000	20	㊗流出口40(目皿無)	4,700	20
流出口50(目皿付)	5,400	20	㊗流出口50(目皿無)	5,100	20

HT-DV 排水用バルブソケット HTDV-DVS(2199)
メーカー規格品

サイズ	価格	梱包数
40	650	235
50	1,000	130

HT-DV つまみ型掃除口 HTDV-VCO(2394)
メーカー規格品

サイズ	価格	梱包数
50	2,180	140
75	3,840	50

(注)(1)㊗印は受注生産品です。(2)⊗印はメーカー規格品です。

タフカラー HT パイプ

1本当：円

タフカラー HT パイプ HTVP-T(2002) メーカー規格品

サイズ	シルバーグレー色 <SG>		ココアブラウン色 <CB>		アイボリー色 <IV>		ミルクホワイト色 <MW>	
	価格	梱包数	価格	梱包数	価格	梱包数	価格	梱包数
50×4m	㊗11,940	6	㊗11,940	6	㊗11,940	6	㊗11,940	6
75×3m	㊗21,540	3	㊗21,540	3	㊗21,540	3	㊗21,540	3
75×4m	㊗23,230	3	㊗23,230	3	㊗23,230	3	㊗23,230	3

タフカラー HTDV 継手

1個当：円

ヤリトリ機能付き90°Y HT-LEST-S-T(2196) メーカー規格品

サイズ	シルバーグレー色 <SG>		ココアブラウン色 <CB>		アイボリー色 <IV>		ミルクホワイト色 <MW>	
	価格	梱包数	価格	梱包数	価格	梱包数	価格	梱包数
75×50	㊗ 8,500	20	㊗ 8,500	20	㊗ 8,500	20	㊗ 8,500	20

1個当：円

90°エルボ HTDV-DL-T(2191) メーカー規格品

サイズ	シルバーグレー色 <SG>		ココアブラウン色 <CB>		アイボリー色 <IV>		ミルクホワイト色 <MW>	
	価格	梱包数	価格	梱包数	価格	梱包数	価格	梱包数
50	㊗ 1,460	80	㊗ 1,460	80	㊗ 1,460	80	㊗ 1,460	80

45°エルボ HTDV-45L-T(2193) メーカー規格品

サイズ	シルバーグレー色 <SG>		ココアブラウン色 <CB>		アイボリー色 <IV>		ミルクホワイト色 <MW>	
	価格	梱包数	価格	梱包数	価格	梱包数	価格	梱包数
50	㊗ 1,460	90	㊗ 1,460	90	㊗ 1,460	90	㊗ 1,460	90

● **耐候性向上塗装品**

1個当：円

90°エルボ HTDV-DL-TC(2191) メーカー規格品

サイズ	シルバーグレー色 <SG>		ココアブラウン色 <CB>	
	価格	梱包数	価格	梱包数
75	㊗ 3,180	34	㊗ 3,180	34

45°エルボ HTDV-DL-TC(2193) メーカー規格品

サイズ	シルバーグレー色 <SG>		ココアブラウン色 <CB>	
	価格	梱包数	価格	梱包数
75	㊗ 2,770	40	㊗ 2,770	40

ソケット HTDV-DS-TC(2198) メーカー規格品

サイズ	シルバーグレー色 <SG>		ココアブラウン色 <CB>	
	価格	梱包数	価格	梱包数
50	㊗ 910	160	㊗ 910	160
75	㊗ 2,950	70	㊗ 2,950	70

チーズ HTDV-DT-TC(2194) メーカー規格品

サイズ	シルバーグレー色 <SG>		ココアブラウン色 <CB>	
	価格	梱包数	価格	梱包数
50	㊗ 2,340	50	㊗ 2,340	50
75	㊗ 4,200	24	㊗ 4,200	24

90°大曲Y HTDV-LT-TC(2195) メーカー規格品

サイズ	シルバーグレー色 <SG>		ココアブラウン色 <CB>	
	価格	梱包数	価格	梱包数
75	㊗ 5,400	16	㊗ 5,400	16

高温排水用伸縮継手 HTES-C-TC(2196) メーカー規格品

サイズ	シルバーグレー色 <SG>		ココアブラウン色 <CB>	
	価格	梱包数	価格	梱包数
50	㊗ 6,970	29	㊗ 6,970	29

つまみ型掃除口 HTDV-VCO-TC(2394) メーカー規格品

サイズ	シルバーグレー色 <SG>		ココアブラウン色 <CB>	
	価格	梱包数	価格	梱包数
50	㊗ 3,700	140	㊗ 3,700	140
75	㊗ 5,760	50	㊗ 5,760	50

(注)㊗印は受注生産品です。

水道用高密度ポリエチレンパイプ・継手／JP K 001、K 011

品揃えの一部を掲載しています。詳しくは、建築設備用 設計積算価格表をご覧ください。

パイプ／JP K 001、JWWA K144

1本当:円

直管
JP K 001準拠品／JWWA K 144品(*印)

全長5m、3.125m

サイズ	品番	価格	梱包数
㊗ 20×3.125m	7005-0020-3125	1,190	10
20×5m	7005-0020-2500	1,800	10
㊗ 25×3.125m	7005-0025-3125	1,420	10
25×5m	7005-0025-2500	2,160	10
㊗ 30×3.125m	7005-0030-3125	2,040	10
30×5m	7005-0030-2500	3,090	10
㊗ 40×3.125m	7005-0040-2312	2,900	5
40×5m	7005-0040-2500	4,420	5
㊗ 50×3.125m*	7005-0050-3125	4,270	5
50×5m*	7005-0050-2500	6,500	5
⊗ 65×3.125m	7005-0065-3125	6,700	5
⊗ 65×5m	7005-0065-2500	10,730	5
75×5m*	7005-0075-2500	13,160	3
100×5m*	7005-0100-2500	21,230	2
⊗ 125×5m	7005-0125-2500	32,580	1

EF片受直管
JWWA K 144品

有効長5m

サイズ	品番	価格	梱包数
50	7505-0050-2519	10,220	★ 5
75	7505-0075-2519	19,660	★ 3
100	7505-0100-2519	31,900	★ 2

枝付き直管
JP K 011準拠品

全長3.2m

サイズ	品番	価格	梱包数
㊗ 25×20	7005-2520-3200	8,020	2
㊗ 30×20	7005-3020-3200	8,450	2
㊗ 30×25	7005-3025-3200	8,660	2
40×20	7005-4020-3200	11,290	2
㊗ 40×25	7005-4025-3200	11,530	2
50×20	7005-5020-3200	12,200	2
㊗ 50×25	7005-5025-3200	12,510	2
㊗⊗ 65×20	7005-6520-3200	19,940	2
㊗⊗ 65×25	7005-6525-3200	20,270	2

EF継手／JP K 011、JWWA K145

1個当:円

EFソケット
JP K 011準拠品／JWWA K 145品(*印)

20～40

50～100

サイズ	品番	価格	梱包数
● 20	8161-0020-0000	1,450	60
● 25	8161-0025-0000	1,700	50
●※ 30	9161-0030-0000	1,750	50
● 40	8161-0040-0000	2,160	16
50*	8161-0050-0000	2,910	9
※⊗ 65	9161-0065-0000	3,870	12
75*	8161-0075-0000	4,980	8
100*	8161-0100-1000	8,190	6
※⊗ 125	9161-0125-0000	11,650	6

EFレデューサ
JP K 011準拠品／メーカー規格品

サイズ	品番	価格	梱包数
● 25×20	8263-0025-0020	1,630	50
● ⊗ 30×20	8263-0030-0020	1,800	50
●※⊗ 30×25	9263-0030-0025	1,800	35
●※⊗ 40×25	9263-0040-0025	3,130	25
●※⊗ 40×30	9263-0040-1030	3,150	25
●※ 50×25	9263-0050-0025	4,730	25
㊗●※ 50×30	9263-0050-0030	4,730	25
● ⊗ 50×40	9263-0050-0040	4,730	10

(注)(1)㊗印は受注生産品です。(2)⊗印はメーカー規格品です。(3)納品場所により品番が異なることがあります。
(4)※印はジョージフィッシャー(株)製です。(5)●印はクランプ機能付きです。(6)★印は北海道地区では、梱包数が1本となります。

1個当:円

EFエルボ
JP K 011準拠品

20～50

75、100

サイズ	品番	価格	梱包数
● 20	8764-0020-0900	1,890	50
● 25	8764-0025-1900	2,010	35
● ※ 30	8764-0030-0900	2,050	20
● 40	8764-0040-1900	3,470	18
● 50	8764-0050-1900	9,090	18
※ 65	8764-0065-0900	9,400	25
75	8764-0075-1900	12,530	15
100	8764-0100-1900	22,090	5
※ 125	8764-0125-0900	43,600	4

EF45°エルボ
メーカー規格品

サイズ	品番	価格	梱包数
● 20	8764-0020-0450	3,150	50
● ※ 25	8764-0025-0450	3,680	20
受 ● ※ 30	8764-0030-0450	3,990	10
● ※ 40	8764-0040-0450	6,620	10
● ※ 50	8764-0050-0450	8,400	10
※ 65	8764-0065-0450	9,400	25
75	8764-0075-1450	11,180	20
100	8764-0100-1450	20,620	6
※ ⊗ 125	8764-0125-0450	48,440	5

EFチーズ
JP K 011準拠品／JWWA K 145品(*印)／メーカー規格品

サイズ	品番	価格	梱包数
● 20× 20	8261-0020-0020	4,360	35
● 25× 20	8261-0025-0020	4,460	30
● 25× 25	8261-0025-0025	4,520	30
● 30× 20	8261-0030-0020	5,600	18
● 30× 25	8261-0030-0025	5,670	18
● 30× 30	8261-0030-0030	5,720	18
● 40× 20	8261-0040-0020	5,990	15
● 40× 25	8261-0040-0025	6,090	15
● 40× 40	8261-0040-0040	6,290	11
50× 20	8261-0050-1020	7,180	11
50× 25	8261-0050-1025	7,300	11
50× 40	8261-0050-1040	10,290	10
50× 50*	8261-0050-1050	18,040	8
75× 20	8261-0075-1020	8,570	6
75× 25	8261-0075-1025	8,680	6
75× 40	8261-0075-1040	11,970	6
75× 50*	8261-0075-1050	21,000	4
75× 75*	8261-0075-1075	21,000	3
100× 20	8261-0100-1020	13,650	7
100× 25	8261-0100-1025	14,700	7
100× 40	8261-0100-1040	19,430	7
100× 50*	8261-0100-3050	33,980	2
100× 75*	8261-0100-1075	33,980	3
100×100*	8261-0100-1100	33,980	3
※ 125×125	9261-0125-0125	43,400	3

おねじ付EFチーズ
メーカー規格品

サイズ	品番	価格	梱包数
受 20×20	8261-0020-9020	7,140	10
受 25×20	8261-0025-9020	7,250	8
受 25×25	8261-0025-9025	10,710	8
受 30×20	8261-0030-9020	8,400	12
受 30×25	8261-0030-9025	11,870	12
受 40×20	8261-0040-9020	8,720	10
受 40×25	8261-0040-9025	12,290	10
受 50×20	8261-0050-9020	9,980	8
受 50×25	8261-0050-9025	13,550	8
受 75×20	8261-0075-9020	11,340	5
受 75×25	8261-0075-9025	14,910	5

おねじ付チーズ
メーカー規格品

サイズ	品番	価格	梱包数
受 40×20	9261-0040-9020	6,720	10
受 40×25	9261-0040-9025	10,290	10
受 50×20	9261-0050-9020	6,720	8
受 50×25	9261-0050-9025	10,290	8
受 65×20	9261-0065-9020	7,140	5
受 65×25	9261-0065-9025	10,710	5

EFキャップ
JWWA K 145品

サイズ	品番	価格	梱包数
20	8265-0020-0000	720	80
50	8265-1050-7000	8,200	16
75	8265-1075-0000	15,570	9
100	8265-1100-0000	18,770	4

EFフランジ（JIS 10K・SUS）［RF形］
JWWA K 145附属書(参考)掲載品

サイズ	品番	価格	梱包数	備考
50	8264-0050-1009	18,020	4	RF形
75	8264-1075-1009	27,510	2	RF形
100	8264-1100-1008	32,210	2	RF形

備考（1）ルーズフランジの材質はSUS304です。
（2）KVパッキンが同梱されています。

(注)(1)受印は受注生産品です。(2)⊗印はメーカー規格品です。(3)※印はジョージフィッシャー(株)製です。(4)●印はクランプ機能付きです。

スピゴット（SP）継手／JP K 011、JWWA K 145

1個当:円

レデューサ
JWWA K 145品

サイズ	品番	価格	梱包数
※ ⊗ 65× 40	9263-0065-0040	6,500	50
※ ⊗ 65× 50	9263-0065-0050	6,500	50
75× 50	8263-0075-1050	10,420	6
※ ⊗ 75× 65	9263-0075-0065	10,420	18
100× 50	8263-0100-1050	14,140	8
100× 75	8263-0100-7075	14,960	8
※ ⊗ 125× 75	9263-0125-0075	23,500	10
※ ⊗ 125×100	9263-0125-0100	23,500	5

チーズ
JP K 011準拠品／JWWA K 145品(*印)

サイズ	品番	価格	梱包数
㊗ 25× 20	9261-0025-0020	2,820	30
㊗ 30× 20	9261-0030-0020	2,880	25
㊗ 30× 25	9261-0030-0025	2,990	25
40× 20	9261-0040-0020	3,910	15
㊗ 40× 25	9261-0040-0025	4,010	15
㊗ 50× 20	9261-0050-0020	3,930	15
㊗ 50× 25	9261-0050-0025	4,040	15
50× 50*	8261-0050-7050	12,220	4
㊗ 65× 20	9261-0065-0020	4,320	13
㊗ 65× 25	9261-0065-0025	4,450	13
㊗ 65× 50	9261-0065-0050	6,240	8
㊗ 65× 65	9261-0065-0065	13,440	8
※ ㊗ 125×125	9261-0125-1125	29,500	4

JIS10Kフランジ（SUS）［RF形］
JWWA K 145附属書(参考)掲載品

サイズ	品番	価格	梱包数	備考
50	8264-1050-0009	14,130	4	RF形
⊗ 65	8264-1065-0009	19,600	3	RF形
75	8264-1075-0009	20,580	3	RF形
100	8264-1100-0009	31,020	2	RF形
⊗125	8264-1125-0009	36,400	1	RF形

備考(1)JIS 10K形呼び径50のフランジ形状は、水道形と同じです。
(2)ルーズフランジがセットされています。
(3)ルーズフランジの材質はSUS304製です。
(4)KVパッキンが同梱されています。

スピゴット（SP）おねじ継手 コア継手対応
JP K 011準拠品／メーカー規格品

サイズ	品番	価格	梱包数
20	8765-2027-0000	3,860	36
25	8765-2532-0000	4,770	16
30	8765-0030-0000	6,740	16
40	8765-0040-0000	8,950	16
㊗40×20	8765-0040-0020	9,720	16
㊗40×25	8765-0040-0025	9,800	16
⊗50	8765-0050-0001	12,130	15
㊗ ⊗65	8765-0065-0000	19,400	3

スピゴット（SP）ユニオン継手
JP K 011準拠品／メーカー規格品

サイズ	品番	価格	梱包数
20	8767-2027-0000	4,390	36
25	8767-2532-0000	5,650	16
㊗ ⊗30	8767-0030-0000	8,820	16
㊗ ⊗40	8767-0040-0000	11,280	16
㊗ ⊗50	8767-0050-0001	14,910	15

スピゴット（SP）めねじ継手
JP K 011準拠品／メーカー規格品

サイズ	品番	価格	梱包数
20	8766-2027-0000	4,130	36
25	8766-2532-0000	5,700	16
㊗ ⊗30	8766-0030-0000	8,560	16
⊗40	8766-0040-0000	9,510	16
⊗50	8766-0050-0001	12,600	15

(注)(1)㊗印は受注生産品です。(2)⊗印はメーカー規格品です。(3)※印はジョージフィッシャー(株)製です。

消火用ポリエチレンパイプ・継手

直管／(一財)日本消防設備安全センター登録認定品

1本当：円

消火用PE直管(KCPE)

全長5m

サイズ	品番	価格	梱包数
50	7005-5050-2500	6,500	5
75	7005-5075-2500	13,160	3
100	7005-5100-2500	21,230	2
受 150	7005-5150-1500	35,770	1
受 200	7005-5200-3500	64,250	1
受 ※250	7004-5250-1500	166,470	1
受 ※300	7004-5300-1500	211,420	1

●納品場所により品番が異なることがあります。

継手／(一財)日本消防設備安全センター登録認定品

① EF継手

1個当：円

消火用EFソケット

サイズ	品番	価格	梱包数
50	8161-5050-0000	2,910	9
75	8161-5075-0000	4,980	8
100	8161-5100-1000	8,190	6
受 150	8161-5150-0000	14,280	2
受 200	8161-5200-0000	32,350	1
受※250	4161-5250-0000	80,260	1
受※300	4161-5300-0000	146,410	1

消火用EF90°エルボ



サイズ	品番	価格	梱包数
50	8764-5050-0900	9,090	18
75	8764-5075-0900	12,530	15
100	8764-5100-0900	22,090	5

消火用EF45°エルボ

サイズ	品番	価格	梱包数
受 75	8764-5075-0450	11,180	20
受 100	8764-5100-0450	20,620	6

消火用EFベンド

サイズ	品番	価格	梱包数
受 50×90°	8763-5050-0900	16,470	4
受 50×45°	8763-5050-0450	15,910	6
受 75×90°	8763-5075-0900	21,160	4
受100×90°	8763-5100-0900	35,620	2
受150×90°	8763-5150-0900	70,200	2
受150×45°	8763-5150-0450	62,640	2
受200×90°	8763-5200-0900	136,420	1
受200×45°	8763-5200-0450	131,960	1

消火用90°ショートベンド

サイズ	品番	価格	梱包数
受※300	4962-5300-1900	362,260	1

消火用45°セグメントベンド

サイズ	品番	価格	梱包数
受※300	4962-5300-0450	274,680	1

消火用EFチーズ

サイズ	品番	価格	梱包数
受 75× 50	8261-5075-0050	21,000	4
受 75× 75	8261-5075-0075	21,000	3
受100× 75	8261-5100-0075	33,980	3
受100×100	8261-5100-0100	33,980	3
受150× 75	8261-5150-0075	106,050	1
受150×150	8261-5150-0150	106,050	1
受200×100	8261-5200-0100	281,340	1
受200×150	8261-5200-0150	281,340	1
受200×200	8261-5200-0200	281,340	1

★ 消火用SUSフランジ付EFチーズ(JIS10K・GF形)

フランジ材質：SUS304

サイズ	品番	価格	梱包数
受 75×75	8266-5075-0075	41,330	2
受100×75	8266-5100-0075	61,930	2
受150×75	8266-5150-0075	129,950	1

★ 消火用FCDフランジ付EFチーズ(JIS10K・GF形)

フランジ材質：FCD製
ノンタール系塗装

サイズ	品番	価格	梱包数
受 75×75	8266-5075-1075	39,250	2
受100×75	8266-5100-1075	59,850	2
受150×75	8266-5150-1075	127,870	1

(注)(1)受印は受注生産品です。(2)※印の製品の色は黒色です。
(3)★印の製品はルーズフランジがセットされています。GF形にはGF形ガスケット1号が同梱されています。

② スピゴット継手

1個当:円

消火用チーズ

サイズ	品番	価格	梱包数
㊨ 50	8261-5050-0050	12,220	4
㊨※250×150	4361-5250-0150	352,560	1
㊨※250×200	4361-5250-0200	352,560	1
㊨※300×300	4361-5300-0300	330,940	1

消火用EF片受レデューサ

サイズ	品番	価格	梱包数
㊨200×100	8263-5200-1100	135,310	1

消火用レデューサ

サイズ	品番	価格	梱包数
㊨ 75× 50	8263-5075-0050	10,420	6
㊨ 100× 75	8263-5100-0075	14,960	8
㊨ 150×100	8263-5150-0100	29,590	2
㊨ 200×150	9263-5200-0150	102,960	2
㊨※250×200	4363-5250-0200	103,110	1

消火用エルボ

サイズ	品番	価格	梱包数
㊨※250	4762-5250-0900	296,870	1

★ 消火用SUSフランジ（JIS10K・GF形）

フランジ材質：SUS304

サイズ	品番	価格	梱包数
50	8264-5050-0000	14,130	4
75	8264-5075-0000	20,580	3
100	8264-5100-0000	31,020	2
㊨ 150	8264-5150-0000	48,670	1
㊨ 200	8264-5200-0000	119,390	1
㊨※250	4274-5250-0100	256,070	1
㊨※300	4274-5300-0100	354,490	1

★ 消火用FCDフランジ（JIS10K・GF形）

フランジ材質：FCD製
ノンタール系塗装



サイズ	品番	価格	梱包数
50	8264-5050-0001	11,510	4
75	8264-5075-0001	19,090	3
100	8264-5100-0001	24,530	2
㊨ 150	8264-5150-0001	38,160	1

消火用EFキャップ

サイズ	品番	価格	梱包数
㊨ 200	8265-5200-1000	83,980	1

消火用キャップ

サイズ	品番	価格	梱包数
㊨ 50	8265-5050-0000	5,290	25
㊨ 75	8265-5075-0000	7,350	9
㊨ 100	8265-5100-0000	10,170	4
㊨ 150	8265-5150-0000	16,510	3
㊨※250	4265-5250-0000	71,820	1
㊨※300	4265-5300-0000	80,280	1

消火用PE挿し口付異種管継手

※呼び径100は形状が異なります。

サイズ	品番	価格	梱包数
㊨75×65	9468-0075-0065	17,750	2
㊨ 100	9468-0100-0001	55,550	2

(注)(1)㊨印は受注生産品です。(2)★印の製品はルーズフランジがセットされています。GF形にはGF形ガスケット1号(SBR)が同梱されています。
(3)※印の製品の色は黒色です。

（参考掲載品）防火区画貫通措置部材

※認定・評定については、メーカーへお問合せください。

1個当：円

耐火プラグネオテープ 因幡電機産業（株）製				耐火テープL 因幡電機産業（株）製			
サイズ	品番	価格（円／個）	梱包数	サイズ	品番	価格（円／個）	梱包数
IRG-T	8256-0000-1000	13,500	8	IRTW-L	0309-0000-1000	52,500	6

イチジカンーHOLD （株）古河テクノマテリアル製		ニジカンーAPF （株）古河テクノマテリアル製		ニジカンーAPW （株）古河テクノマテリアル製	
 HD-S　HD-L　HD-LL					
サイズ	価格（円／袋）			サイズ	価格（円／組）
HD−S（10個／袋）	8,500	サイズ	価格（円／組）	APW−100110	8,900
HD−L（10個／袋）	11,000	APF−100	5,800	APW−125135	12,300
HD−LL（10個／袋）	14,000	APF−150	10,000	APW−150160	14,400

パテエース 未来工業製			パテエースW 未来工業製		
サイズ	品番	価格	サイズ	品番	価格
50	MTKB−AC	2,000	50	MTKB−ACW	2,000
75	MTKB−AC	2,500	75	MTKB−ACW	2,500
100	MTKB−AC	3,900	100	MTKB−ACW	3,900
125	MTKB−AC	5,900	125	MTKB−ACW	5,900
200	MTKB−AC	12,800			

⚠ 注意

防火区画貫通措置部材の国土交通大臣認定、（一財）日本消防設備安全センター評定では、施工方法や各部寸法等が規定されています。
ご使用の際は、認定書・評定書・取扱説明書を必ずご確認ください。

プレファブ化と融着レスで省力化・工期短縮を実現

Eロック接合

立て管、ピット内横引き管

Eロックリングにより抜け出し防止、Eロックカバーによりリングを固定する安全機構を備えています。

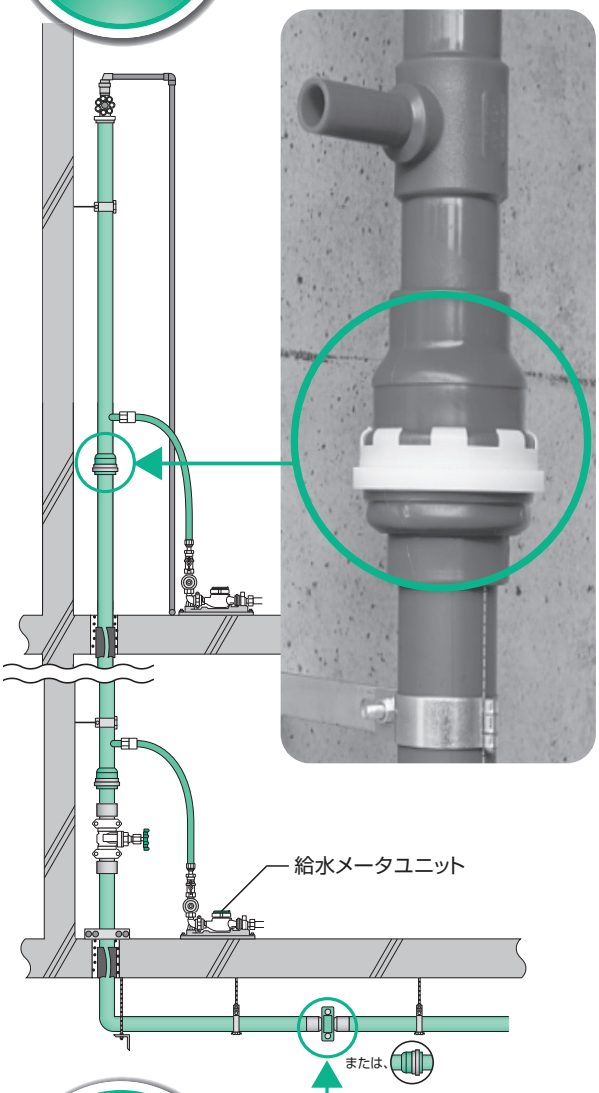

ハウジング接合

バルブ前後、ピット内横引き管



ステンレス製グルーブ(溝)にハウジングを嵌めることで抜け出しを防ぎ、ゴム輪をハウジングで圧縮することで止水します。

特　長

❶安定品質

融着など時間のかかる加工はクボタケミックスの協力工場で加工し、プレファブユニットとして納品します。工場加工のため安定した品質をご提供できます。

工場加工で安定品質



❷耐震性

スーパータフポリ立て管は、継手の可とう性と柔軟な管体によって地震で生じる層間変位(1/100)を吸収します。



Eロック接合部・限界曲げ試験の様子
試験機の限界まで曲げても漏水・異常なし

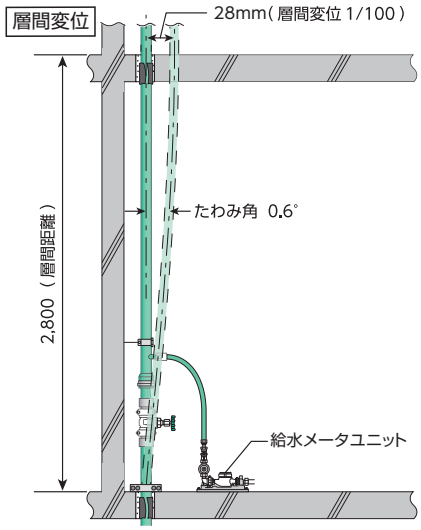

❸省力化&工期短縮

ポリエチレン管の**Eロック接合**は**84%**、**ハウジング接合**は**74%**従来のEF接合と比較して施工時間を短縮します。

■プレファブ配管システム　接合時間の比較　※呼び径75現場検証値

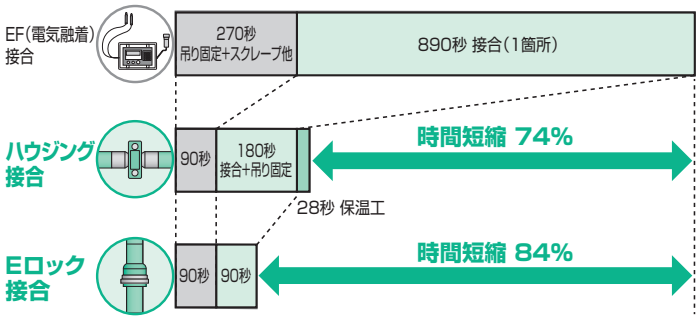

備考1.接合時間は参考計測値です。　2.ポリエチレン管は、ハウジング接合部の金属部のみ保温工を想定。

プレファブユニット専用の接合方法

Eロック&ハウジング接合

Eロック接合

推奨設置場所：給水立て管、ピット内横引き管

プレファブユニットのEロック受口をEロック挿し口に挿入後、Eロックカバーをセットします。

※接合部品の単品販売は対応しておりません。



Eロック接続部の構造及び寸法

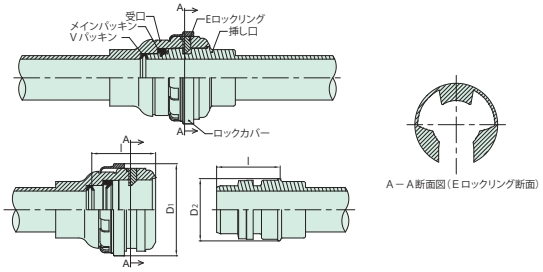

単位：mm

呼び径	受口 D_1	挿口 D_2	挿入代 (l)
40	106.0	66.9	73.1
50	128.2	83.3	87.2
65	155.6	99.8	109.8
75	179.8	117.1	116.4
100	開発中		

協力工場でのユニット例

ハウジング接合

推奨設置場所：ピット内横引き管、バルブ前後

ステンレス製グルーブ（溝）付管端部を突き合わせ、ゴムリング、ハウジングを装着後、ボルト・ナットを締め付けます。

※接合部品の単品販売は対応しておりません。

ハウジング接続部の構造及び寸法

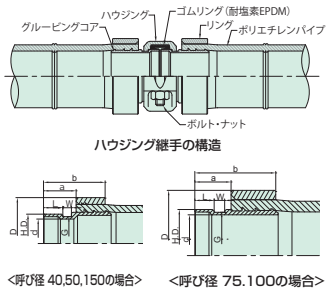

単位：mm

呼び径	シール面 外径(H.D.)	シール面 幅(L)	溝幅 (W)	溝径 (G)	外径 (D)	内径 (d)	(a)	(b)	適合ハウジング呼び径	
40	42.7	16.0	7.1	39.1	61.0	34.7	27.0	39.0	SU40	32A
50	48.6	16.0	7.1	45.0	76.0	40.5	27.0	51.0	SU50	40A
65	60.5	16.0	8.7	56.9	89.1	52.2	30.0	62.0	SU60	50A
75	76.3	16.0	8.7	72.2	108.0	67.5	30.0	67.0	SU75	65A
100	114.3	16.0	8.7	110.1	150.0	95.7	30.0	82.0	SU100	100A
125	139.8	16.0	8.7	135.5	185.0	118.8	35.0	102.0	SU125	125A
150	139.8	16.0	8.7	135.5	217.0	129.8	35.0	111.0	SU125	125A

協力工場でのユニット例

備考　規格名称は以下の通りです。
JWWA K145:日本水道協会規格「水道配水用ポリエチレン管継手」、JWWA B116:日本水道協会規格「水道用ポリエチレン管金属継手」、
SAS361:ステンレス協会規格「ハウジング形管継手」、PTC B24:配水用ポリエチレンパイプ協会規格「水道配水用ポリエチレン挿し口付き青銅製仕切弁」



株式会社クボタケミックス

西日本エリア

（近畿・北陸地区）本　　社　〒556-8601　大阪市浪速区敷津東一丁目2番47号　TEL 06(6648)2265　FAX 06(6648)2569

（東 海 地 区）中部支店　〒450-0002　名古屋市中村区名駅三丁目22番8号　TEL 052(564)5145　FAX 052(564)5101

（四国・九州・沖縄地区）九州支店　〒812-0011　福岡市博多区博多駅前三丁目2番8号　TEL 092(473)2453　FAX 092(473)2422

（中 国 地 区）中国支店　〒732-0057　広島市東区二葉の里三丁目5番7号　TEL 082(207)0596　FAX 082(207)0598

東日本エリア

（関東・甲信越地区）東京本社　〒104-8307　東京都中央区京橋二丁目1番3号　TEL 03(3245)3847　FAX 03(3245)3846

（東 北 地 区）東北支店　〒980-0811　仙台市青葉区一番町四丁目6番1号　TEL 022(267)8955　FAX 022(267)8088

（北海道地区）北海道支店　〒060-0003　札幌市中央区北三条西三丁目1番54　TEL 011(214)6291　FAX 011(214)6292

■クボタケミックス 集合管 ホームページ

●カタログや図面、その他資料のダウンロードが可能!

http://drain.kubota.co.jp　クボタケミックス　集合管

本書記載の規格品・仕様は、製品改良のため予告なく変更することがありますのでご了承ください。

※QRコードは株式会社デンソーウェーブの登録商標です

No.G05-00 '21.3 07KES